

令和3年度

兵庫県児童生徒体力・運動能力調査報告書

参考資料

令和4年3月

兵庫県教育委員会

目 次

1	新体力テストの令和3年度兵庫県平均値と令和2年度全国平均値のグラフ	
	(1) 兵庫県(R3)と全国(R2)の合計得点平均値比較	1頁
	(2) 兵庫県合計得点平均値のR3年度とR1年度の比較	2頁
	(3) 項目別平均値の兵庫県(R3)と全国(R2)の比較	3頁
2	新体力テスト(平成11年度～令和3年度)の各項目の記録推移	5頁
3	児童生徒の生活実態に関する調査	
	(1) 運動・スポーツの実施状況(学校体育の授業を除く)	7頁
	(2) 1日の運動・スポーツ実施時間(学校体育の授業を除く)	8頁
4	生活実態と新体力テスト	
	(1) 運動・スポーツの実施状況(学校体育の授業を除く)との関係	9頁
	(2) 運動・スポーツの実施時間(学校体育の授業を除く)との関係	11頁
	(3) 朝食の摂取状況との関係	13頁
5	児童生徒の肥満傾向及び痩身傾向	
	(1) 肥満傾向児の出現割合の兵庫県と全国の比較グラフ	16頁
	(2) 痩身傾向児の出現割合の兵庫県と全国の比較グラフ	16頁
6	統計数値表	
	(1) 新体力テストの令和3年度兵庫県平均値と令和2年度全国平均値	17頁
	(2) 新体力テストの令和3年度兵庫県地区別平均値と標準偏差	18頁
	(3) 令和3年度新体力テストの総合評価の地区別割合	22頁
	(4) 令和3年度児童生徒の生活実態に関する調査と新体力テストの結果	24頁
	(5) 令和3年度の身長・体重の全国・兵庫県平均値及び標準偏差	32頁

1 新体力テストの令和3年度兵庫県平均値と令和2年度全国平均値のグラフ

(1) 兵庫県(R3)と全国(R2)の得点合計平均値比較

小学校男子

		1年生	2年生	3年生	4年生	5年生	6年生
全国	得点	32.67	38.25	45.00	50.64	56.81	60.40
	標準偏差	5.76	6.49	7.76	8.08	7.33	8.17
兵庫県	得点	29.42	36.53	41.99	47.89	53.73	59.28
	標準偏差	6.04	6.66	7.63	7.81	8.15	8.33

中学校男子

		1年生	2年生	3年生
全国	得点	35.33	44.49	51.66
	標準偏差	9.20	9.90	9.84
兵庫県	得点	32.03	40.82	48.23
	標準偏差	7.95	8.67	8.92

高等学校男子

		1年生	2年生	3年生
全国	得点	49.92	54.11	57.13
	標準偏差	10.22	10.75	10.12
兵庫県	得点	49.41	53.48	56.08
	標準偏差	8.92	9.38	9.53

小学校女子

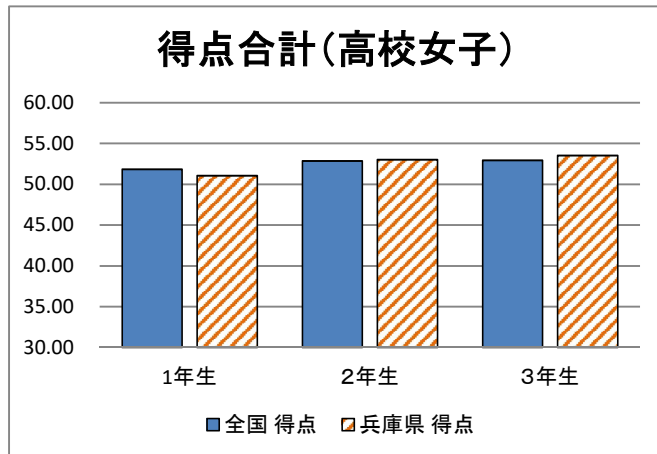
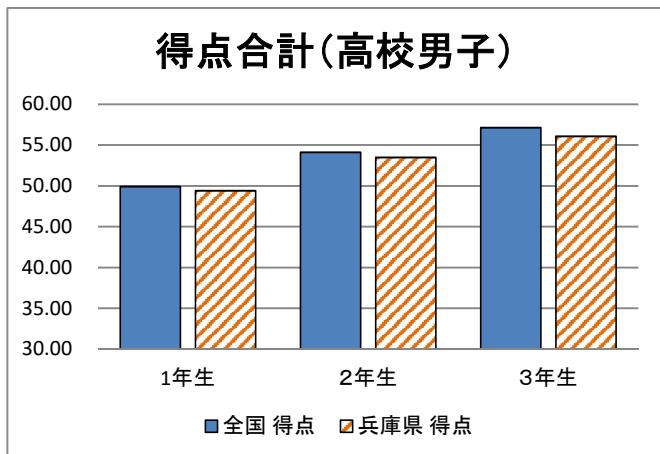
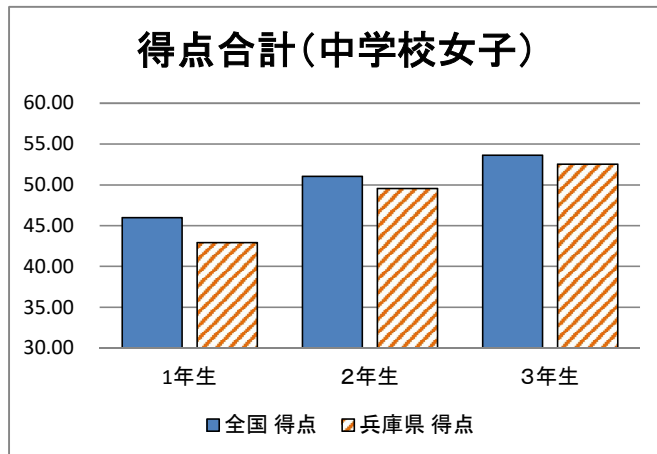
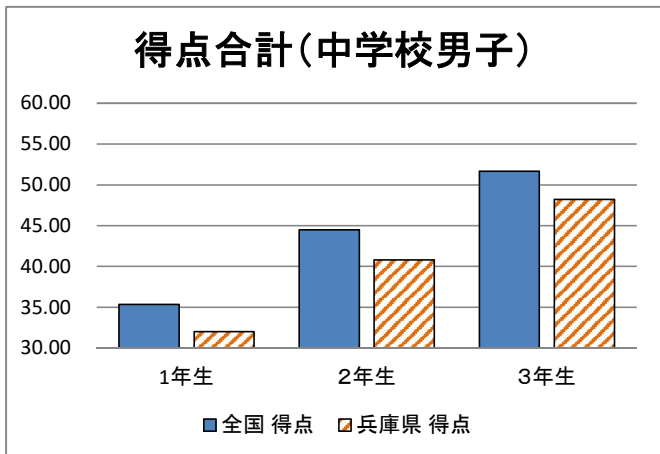
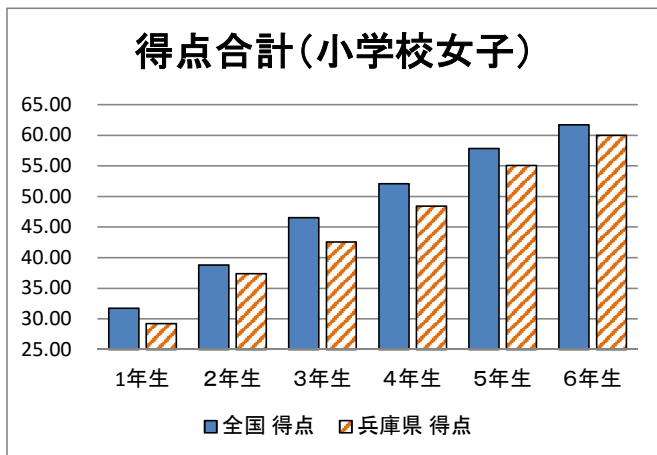
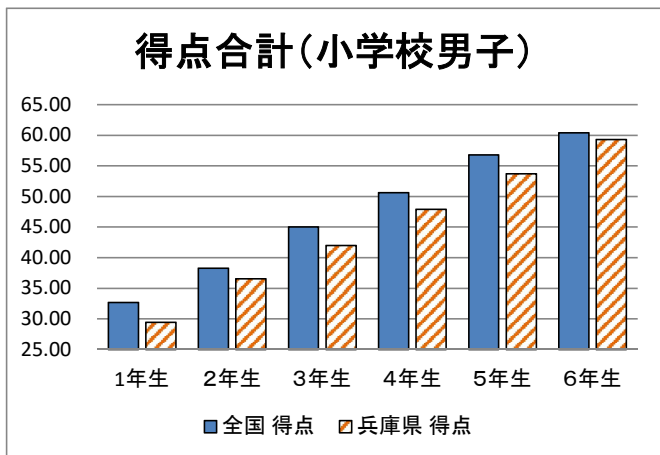
		1年生	2年生	3年生	4年生	5年生	6年生
全国	得点	31.73	38.82	46.53	52.09	57.83	61.72
	標準偏差	5.89	6.27	7.79	7.32	7.06	8.33
兵庫県	得点	29.25	37.37	42.58	48.41	55.09	59.96
	標準偏差	6.05	6.54	7.27	7.63	7.77	7.74

中学校女子

		1年生	2年生	3年生
全国	得点	46.00	51.05	53.63
	標準偏差	9.35	10.77	10.98
兵庫県	得点	42.92	49.57	52.53
	標準偏差	9.47	9.69	10.01

高等学校女子

		1年生	2年生	3年生
全国	得点	51.85	52.85	52.95
	標準偏差	10.64	10.82	11.52
兵庫県	得点	51.04	53.03	53.53
	標準偏差	9.82	10.63	10.74



(2)兵庫県合計得点平均値の令和3年度と令和元年度の比較

小学校男子

		1年生	2年生	3年生	4年生	5年生	6年生
R1	得点	29.75	37.11	43.49	48.97	55.32	60.17
	標準偏差	5.96	6.37	7.18	7.28	7.51	7.70
R3	得点	29.42	36.53	41.99	47.89	53.73	59.28
	標準偏差	6.04	6.66	7.63	7.81	8.15	8.33

中学校男子

		1年生	2年生	3年生
R1	得点	33.78	41.85	49.14
	標準偏差	7.63	8.20	8.36
R3	得点	32.03	40.82	48.23
	標準偏差	7.95	8.67	8.92

高等学校男子

		1年生	2年生	3年生
R1	得点	50.96	54.23	56.14
	標準偏差	8.26	8.52	9.11
R3	得点	49.41	53.48	56.08
	標準偏差	8.92	9.38	9.53

小学校女子

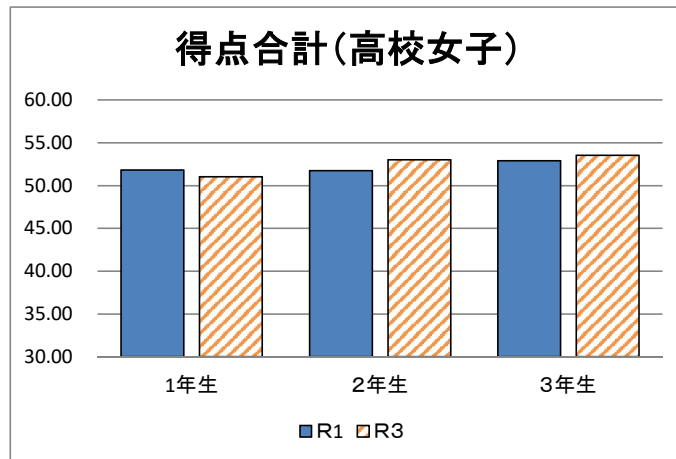
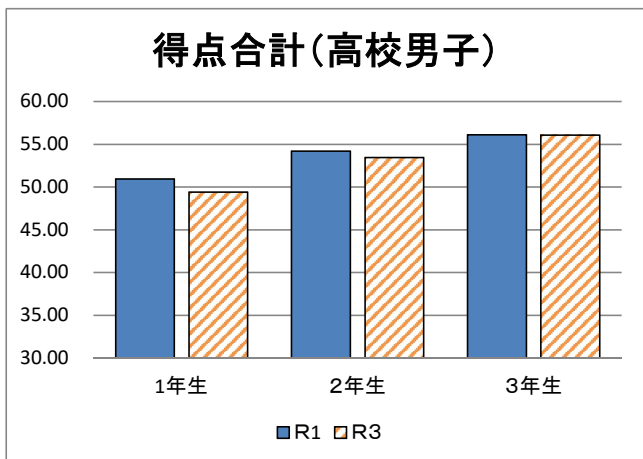
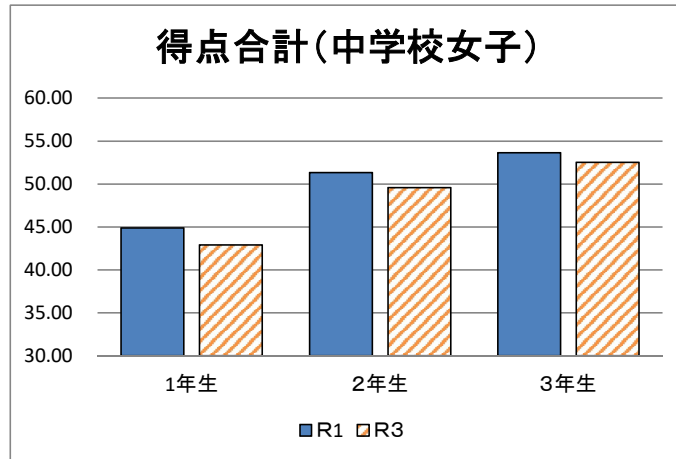
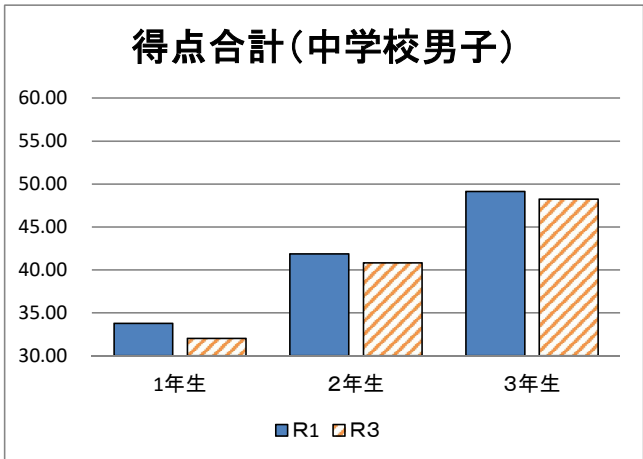
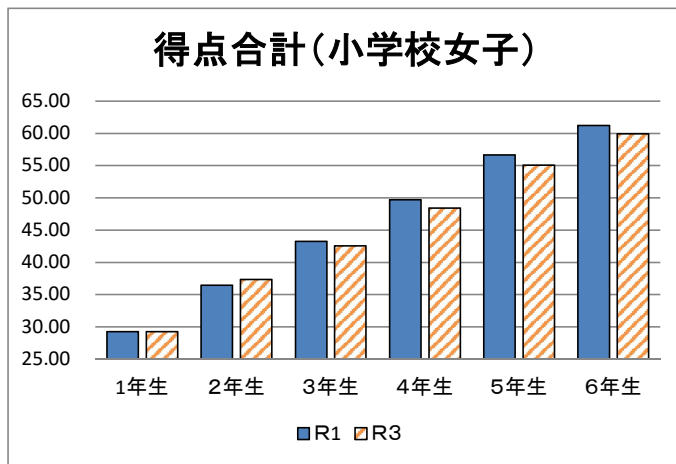
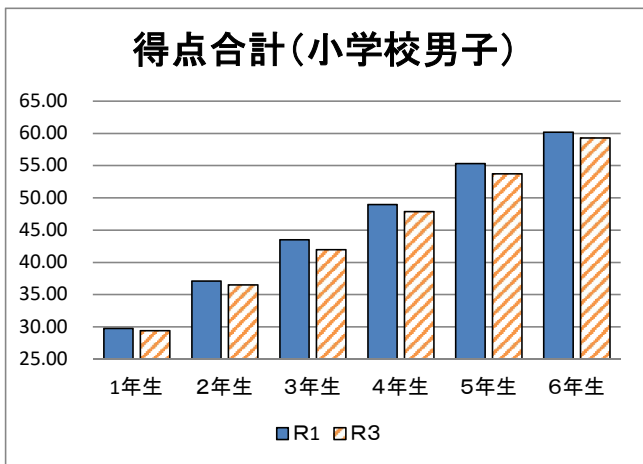
		1年生	2年生	3年生	4年生	5年生	6年生
R1	得点	29.29	36.47	43.28	49.73	56.65	61.25
	標準偏差	5.91	6.22	7.20	6.89	7.52	7.17
R3	得点	29.25	37.37	42.58	48.41	55.09	59.96
	標準偏差	6.05	6.54	7.27	7.63	7.77	7.74

中学校女子

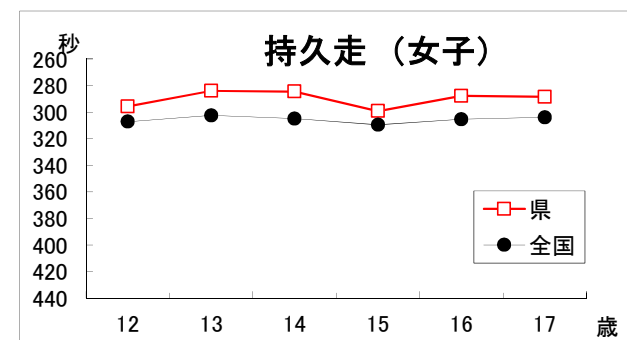
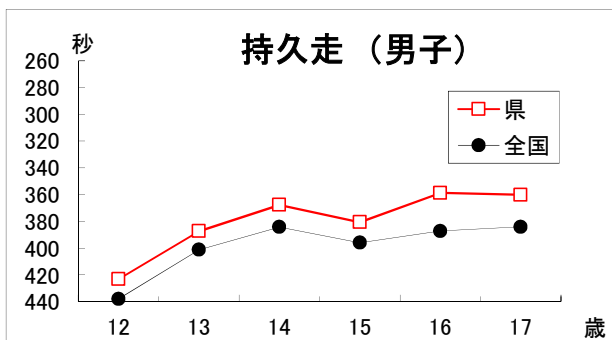
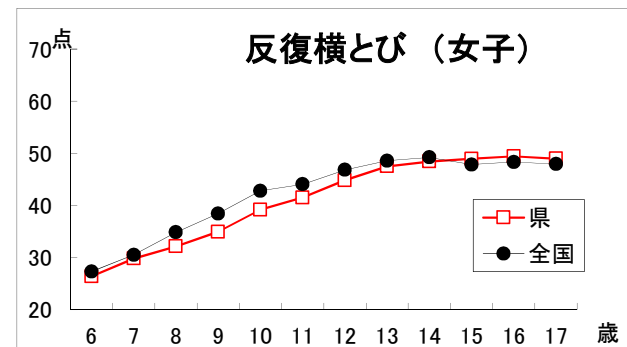
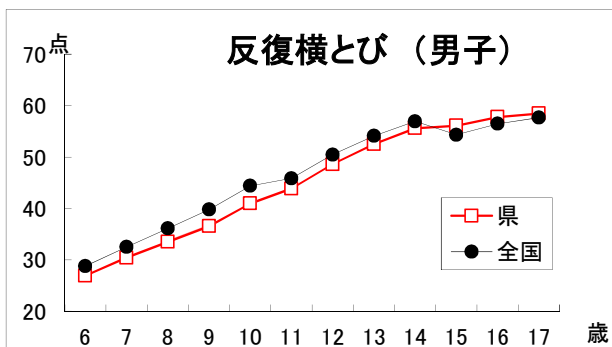
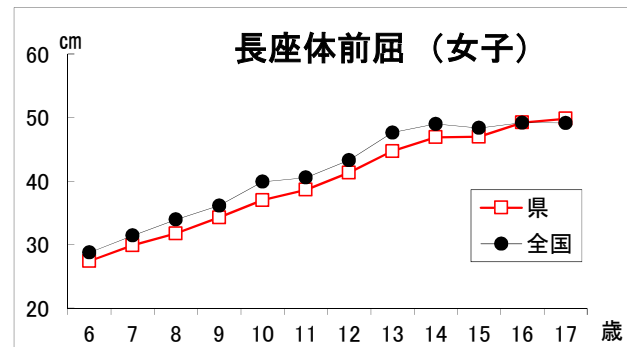
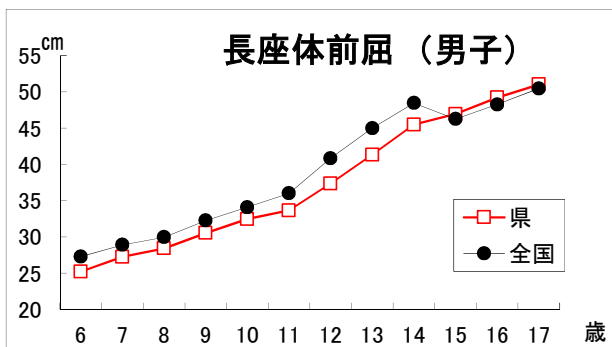
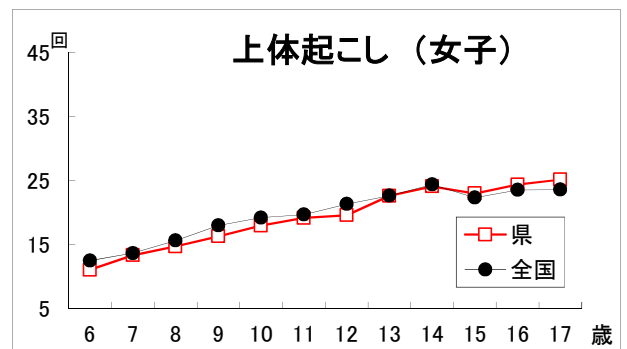
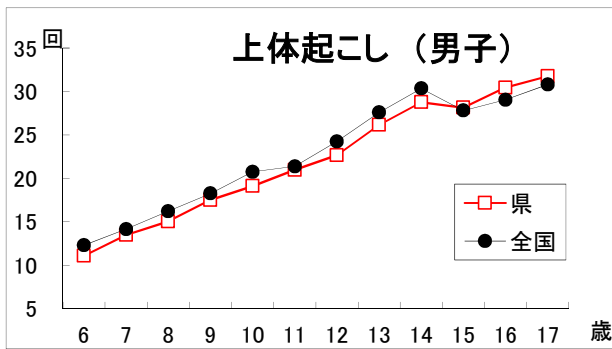
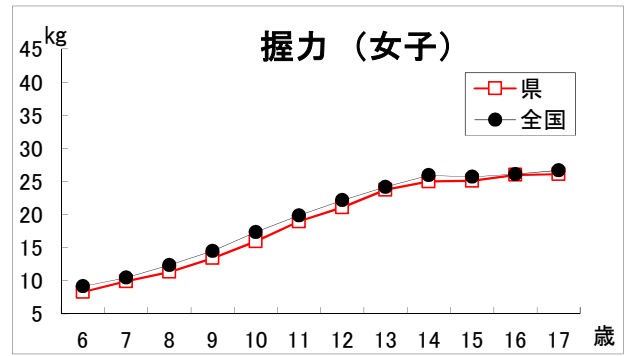
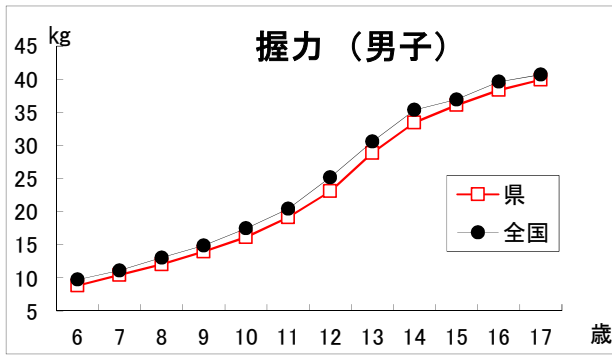
		1年生	2年生	3年生
R1	得点	44.88	51.33	53.63
	標準偏差	8.94	9.09	9.50
R3	得点	42.92	49.57	52.53
	標準偏差	9.47	9.69	10.01

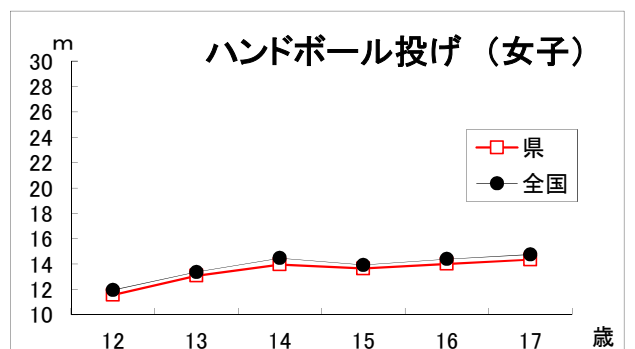
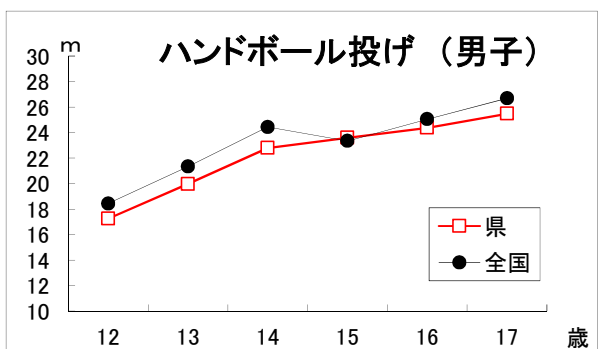
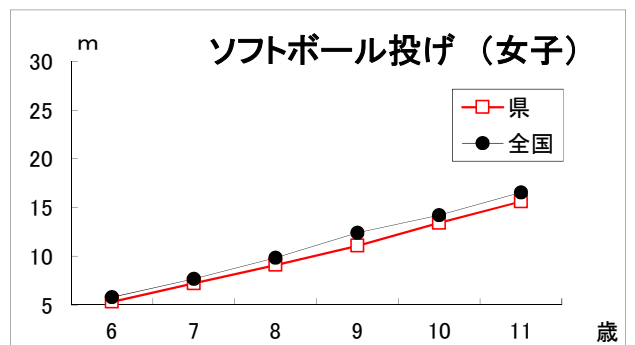
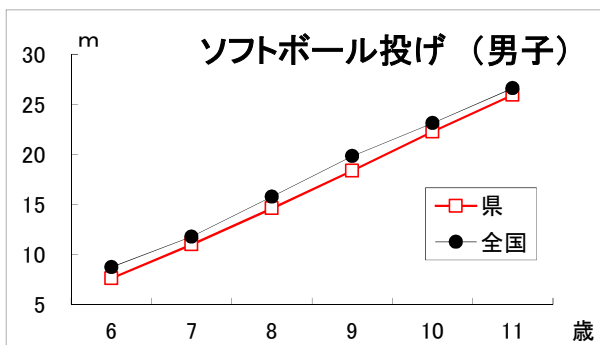
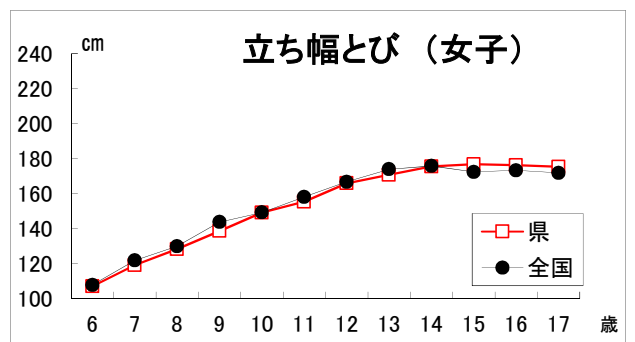
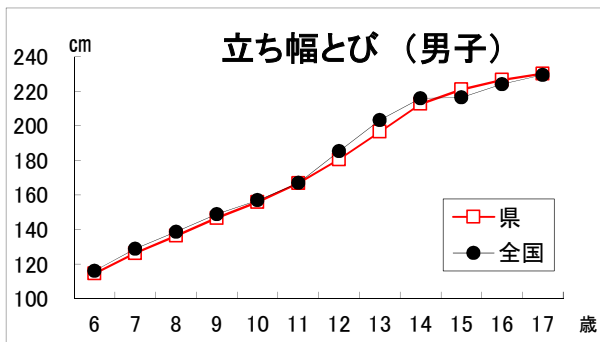
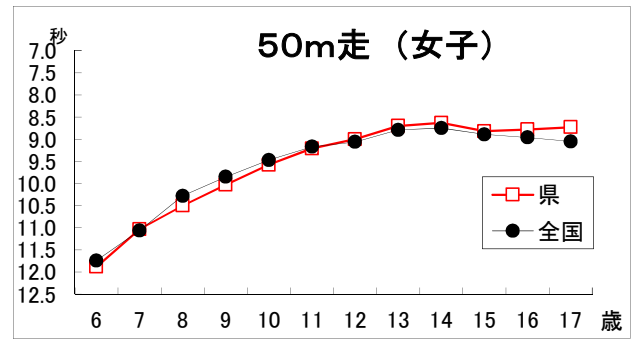
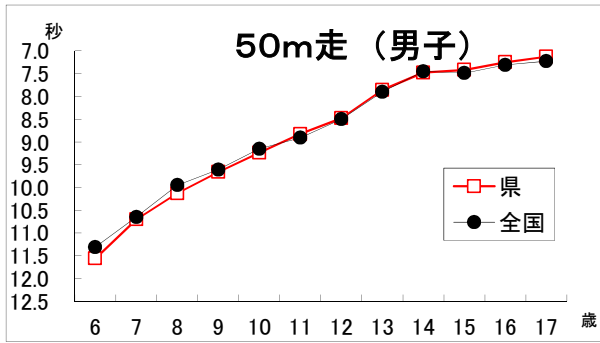
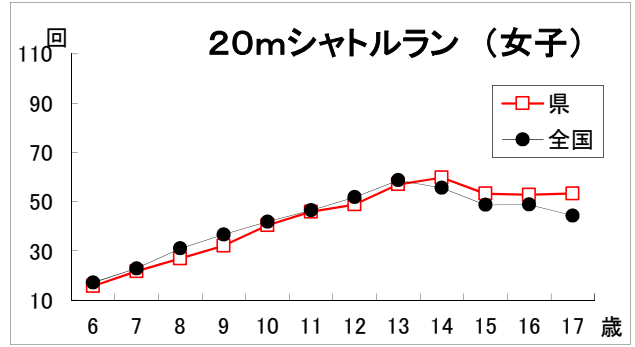
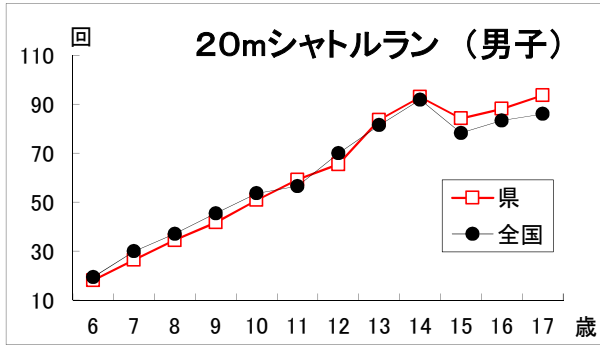
高等学校女子

		1年生	2年生	3年生
R1	得点	51.81	51.77	52.90
	標準偏差	9.52	9.73	10.34
R3	得点	51.04	53.03	53.53
	標準偏差	9.82	10.63	10.74



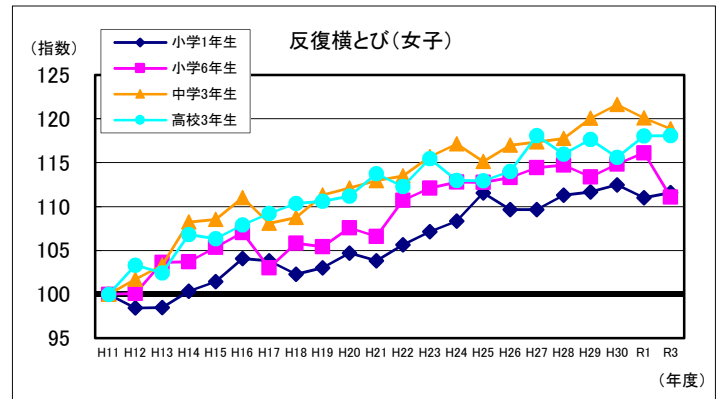
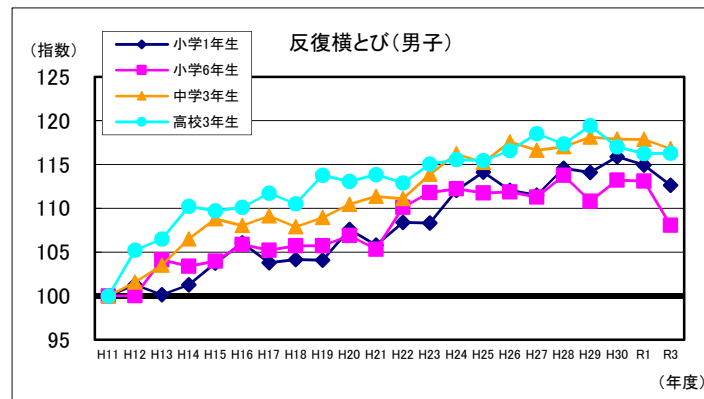
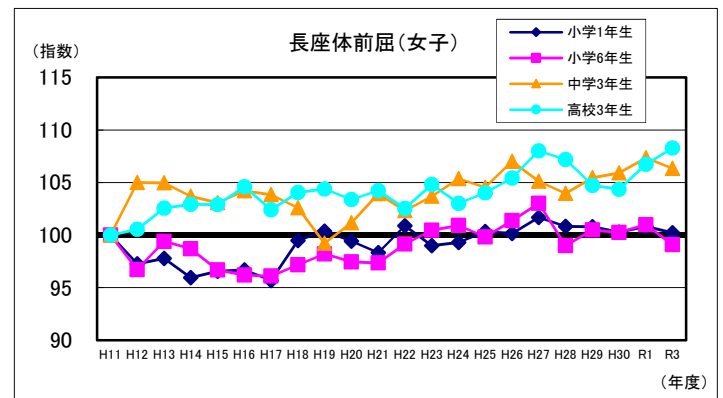
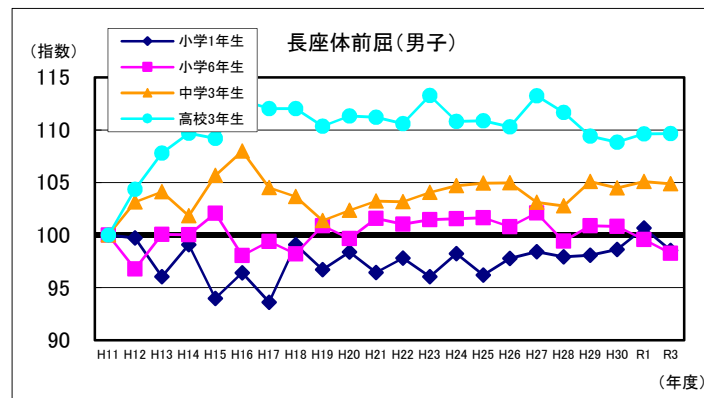
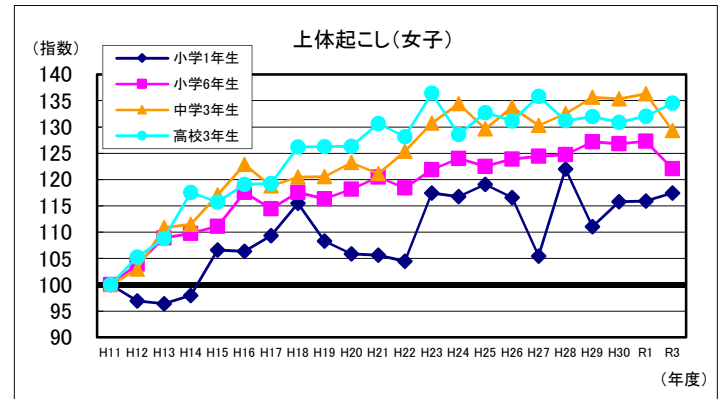
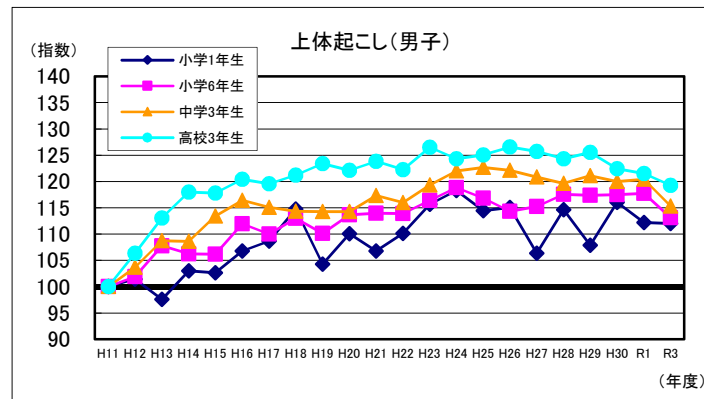
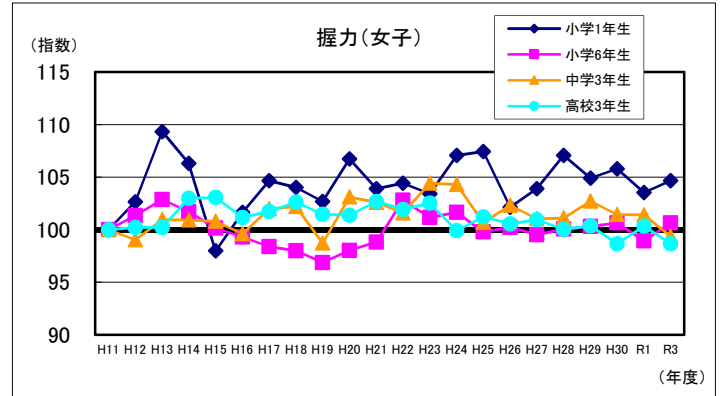
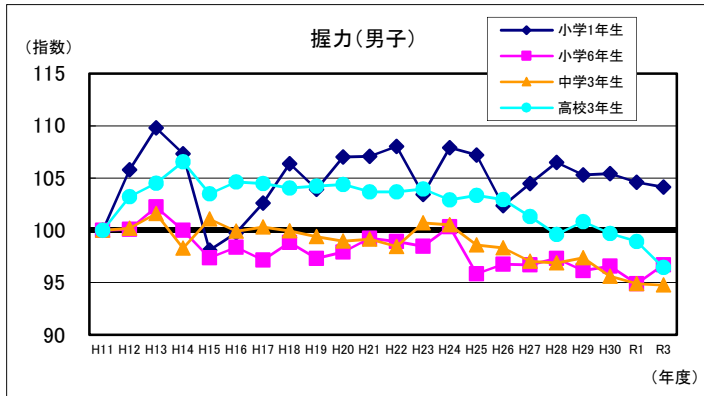
(3) 項目別平均値の兵庫県(R3)と全国(R2)の比較

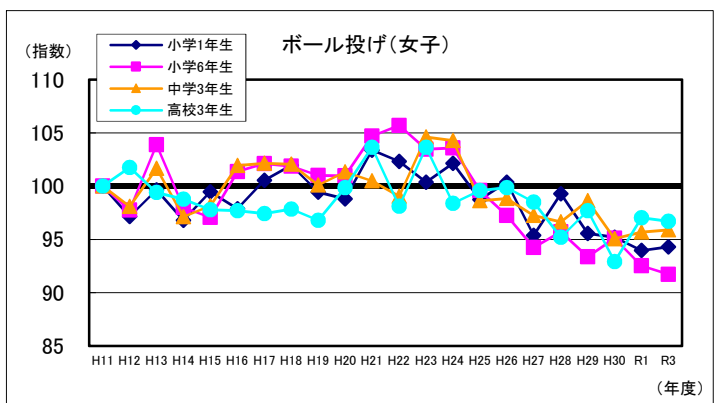
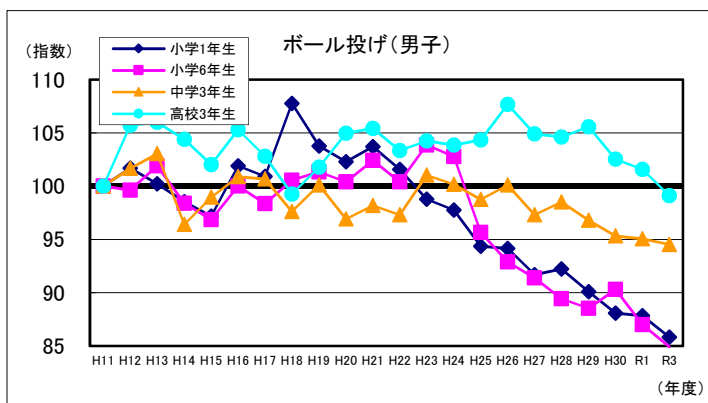
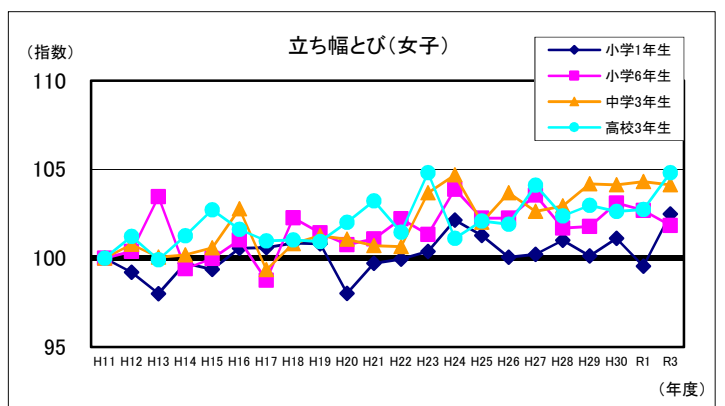
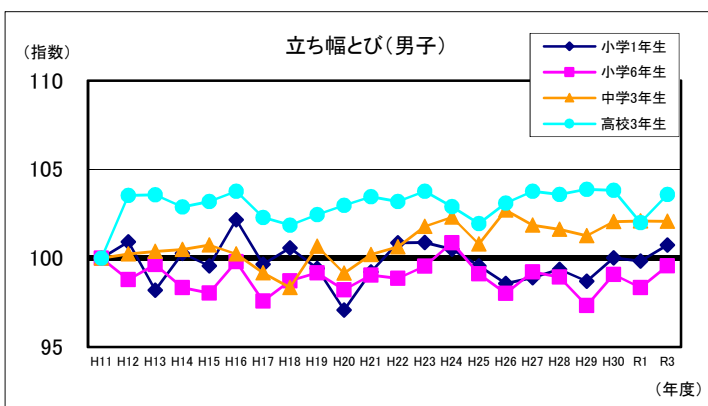
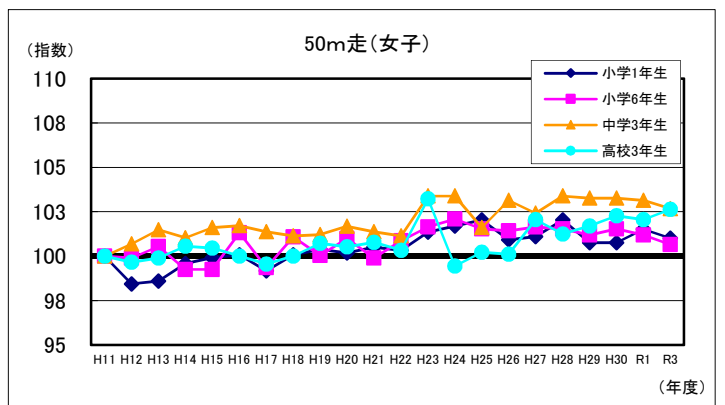
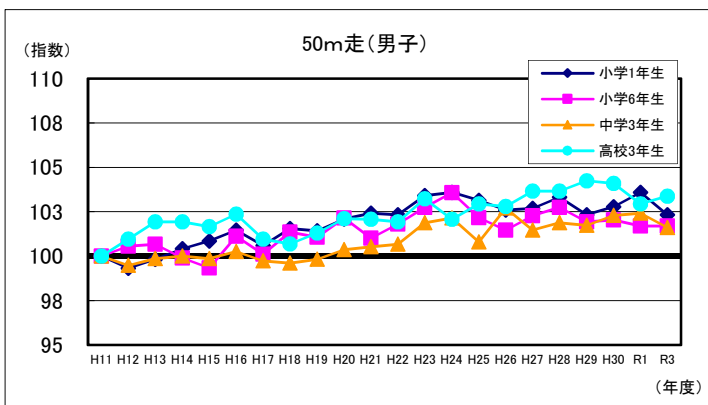
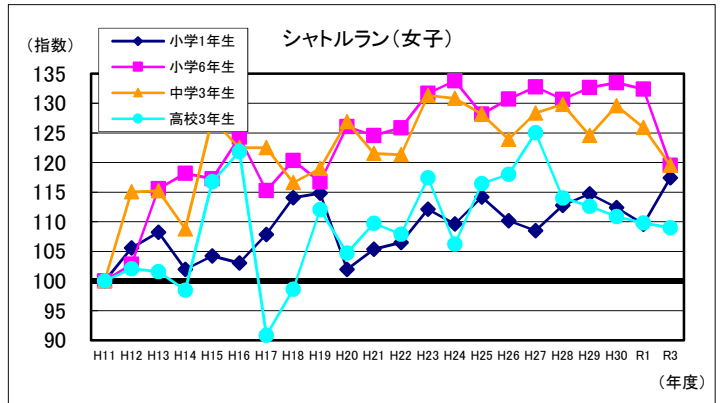
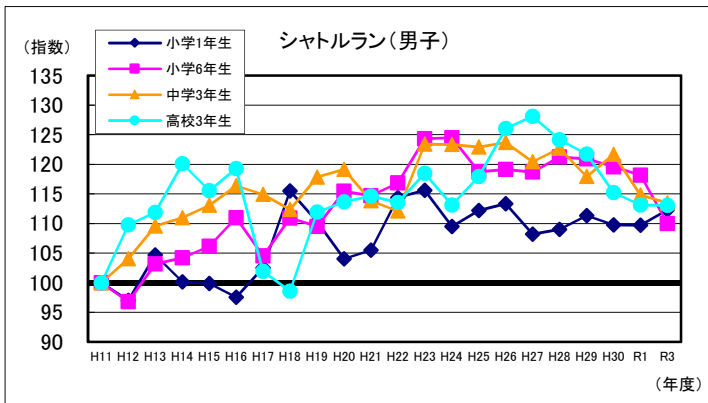
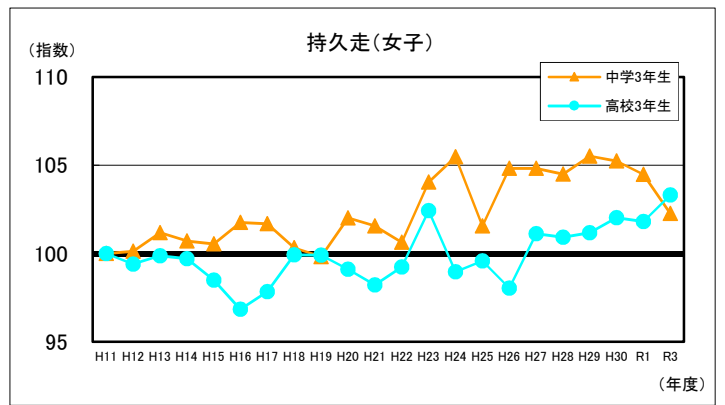
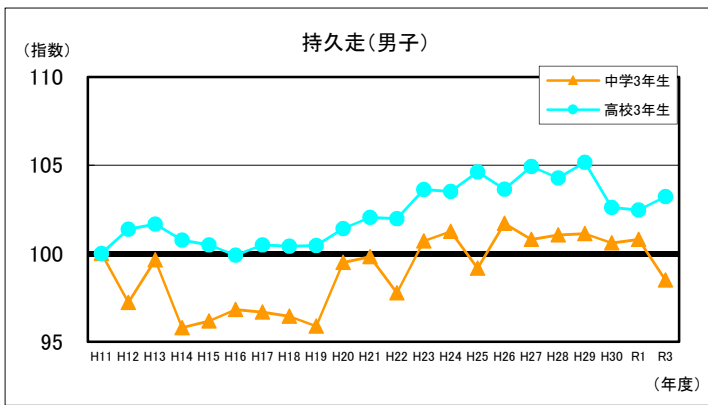




2 新体カテスト(平成11年度～令和3年度)の各種目の記録推移

※ 新体カテストが開始された平成11年度の記録を指数100とし、平成12年度以降の変化をグラフ化した。
対象学年は、小学校1年生と各学校段階の最終学年とした。

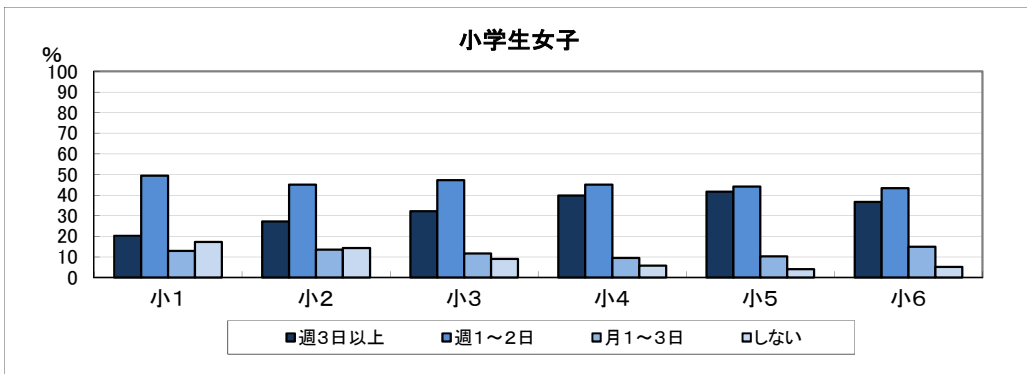
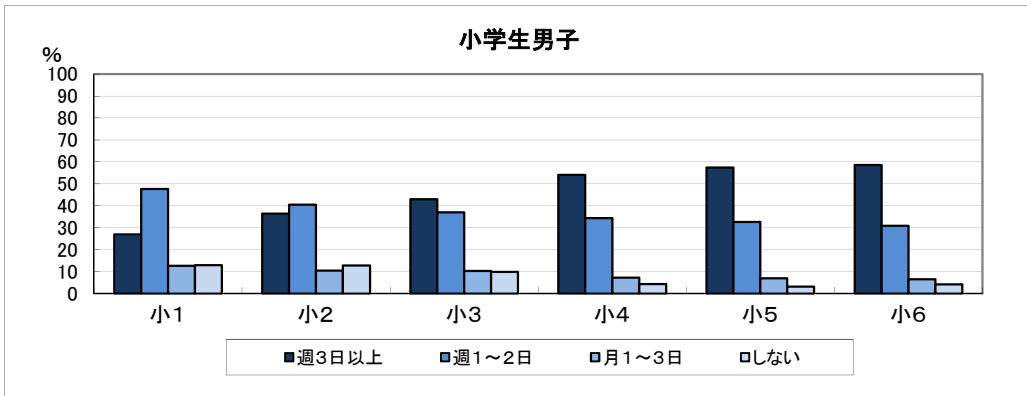




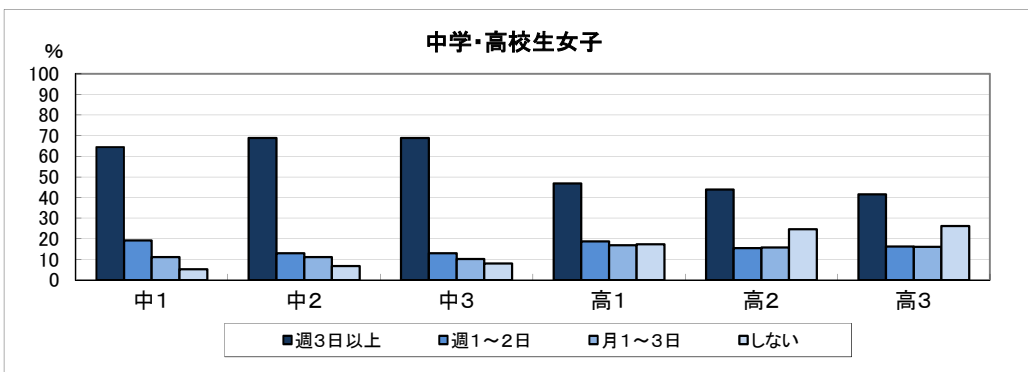
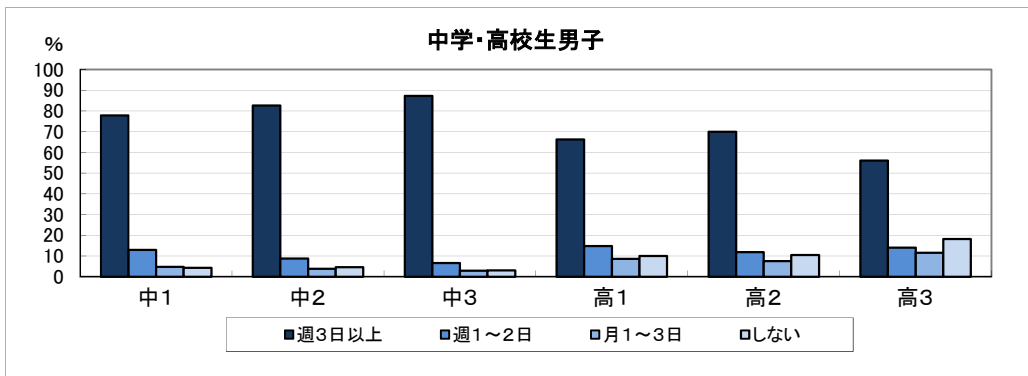
3 児童生徒の生活実態に関する調査

(1) 運動・スポーツの実施状況(学校体育を除く)との関係

- 小学生男女は学年進行で「週3日以上」運動する児童の割合が増加している。

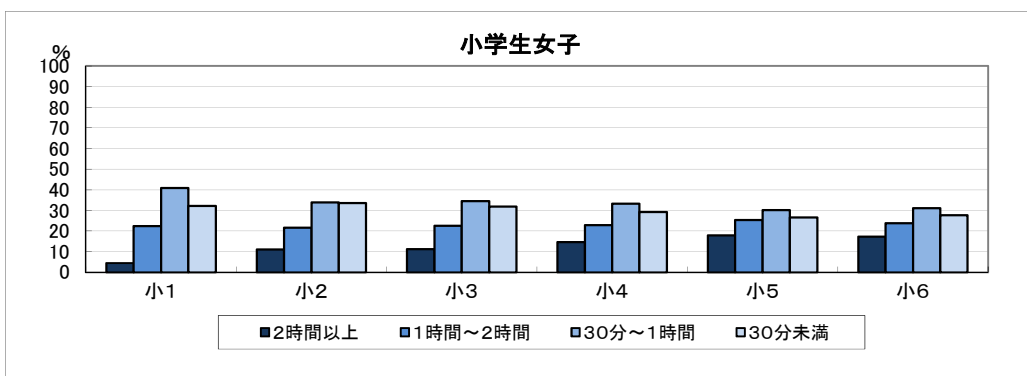
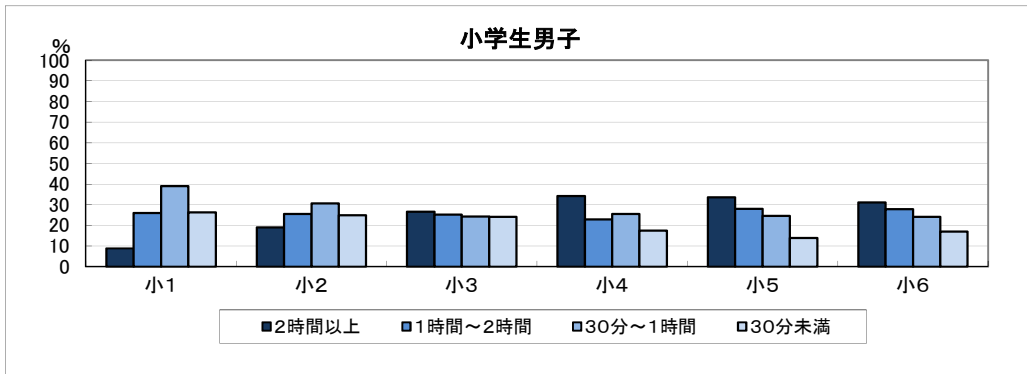


- 中学校では、「週3日以上」運動する生徒の割合が男子で82.7%、女子で67.4%となっている。
- 高等学校では、「週3日以上」運動する生徒の割合が男子で64.1%、女子で44.8%となり中学校と比べ減少傾向にある。

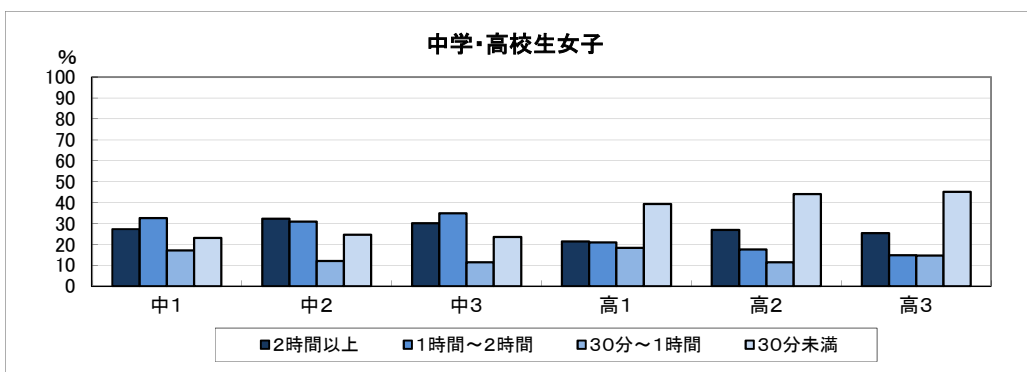
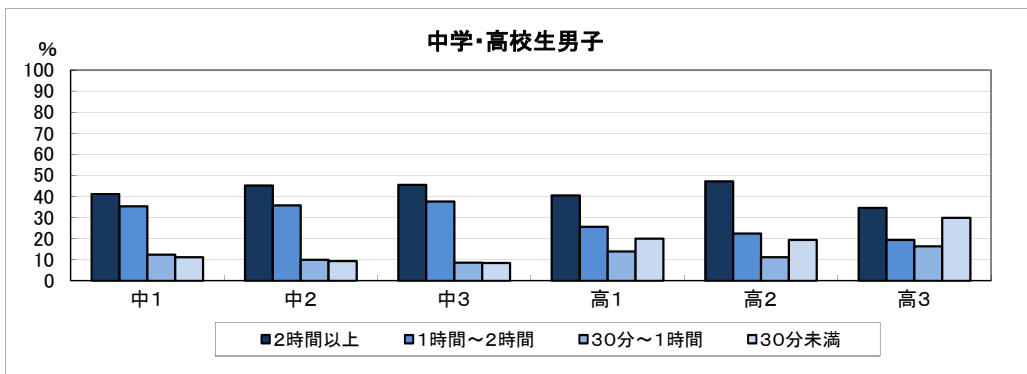


(2)1日の運動・スポーツ実施時間(学校体育の授業を除く)との関係

- ・ 小学校では、男女とも運動を「2時間以上」する児童の割合が、学年進行で増加する傾向にある。



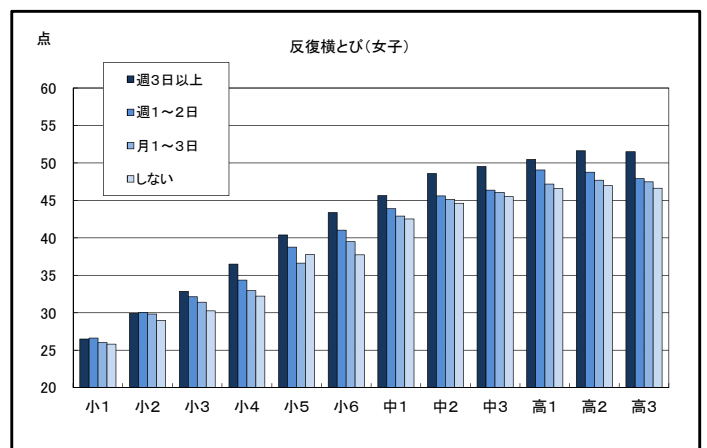
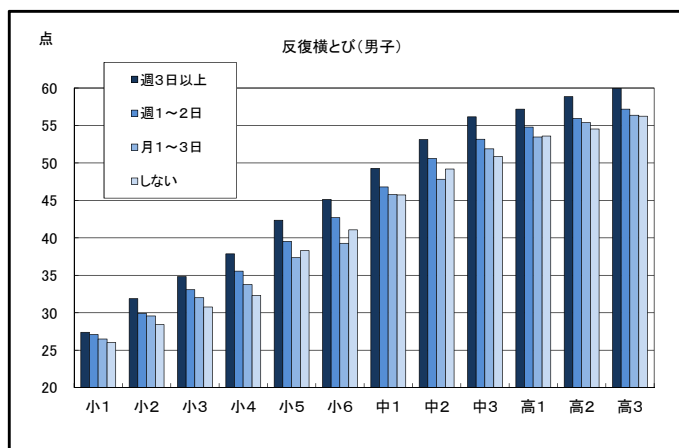
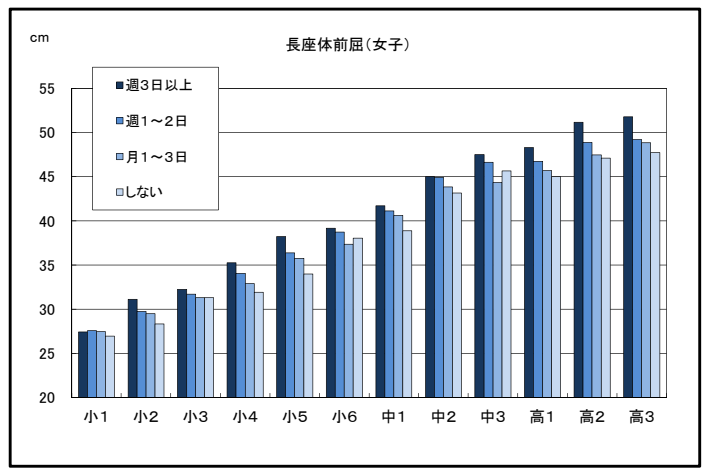
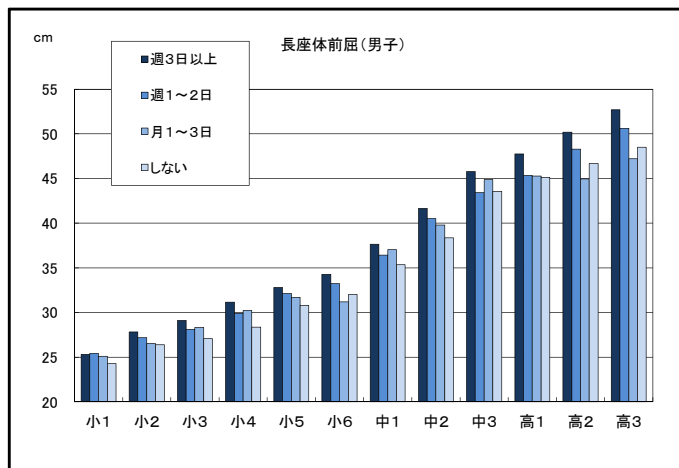
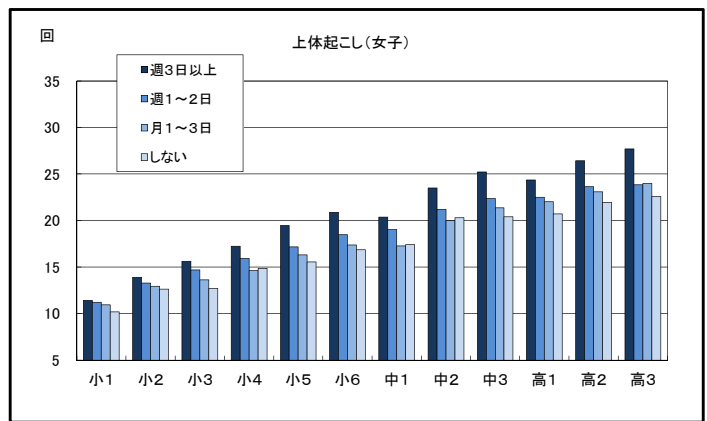
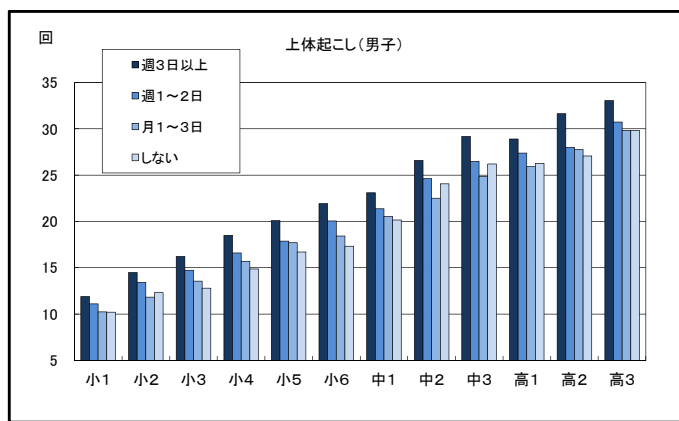
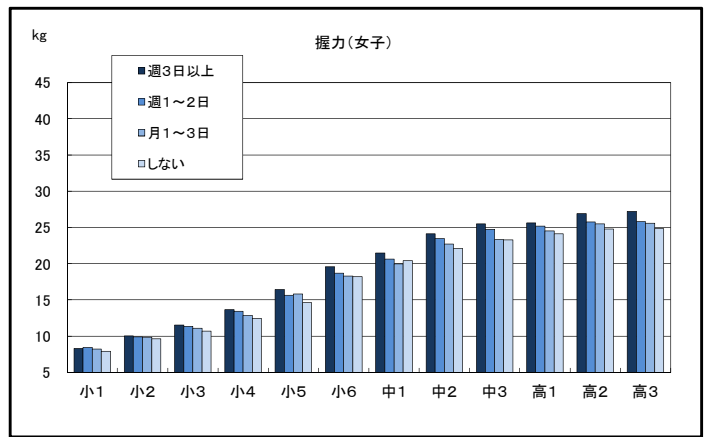
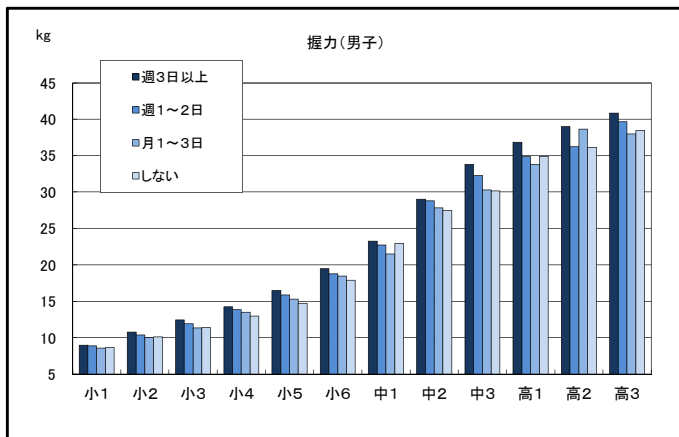
- ・ 中学校では「2時間以上」する生徒の割合は、男女とも3年生で減少する。
- ・ 高等学校でも「2時間以上」する生徒の割合は、男女とも3年生で減少する。
- ・ 高等学校の運動実施時間「30分未満」の生徒は、学年進行で増加し3年生で男子29.8%、女子45.1%となる。

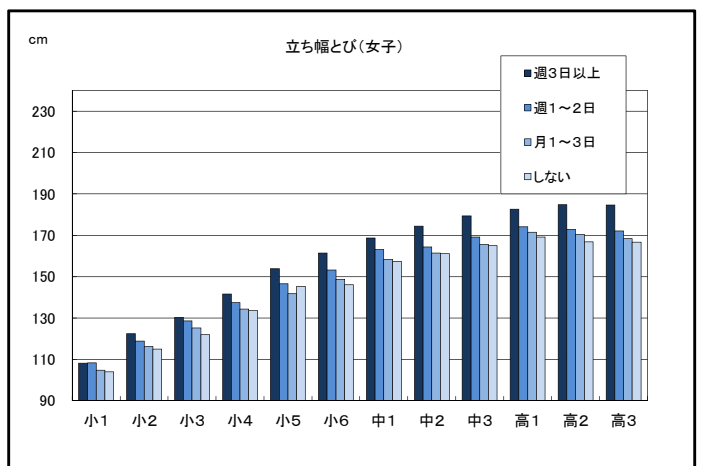
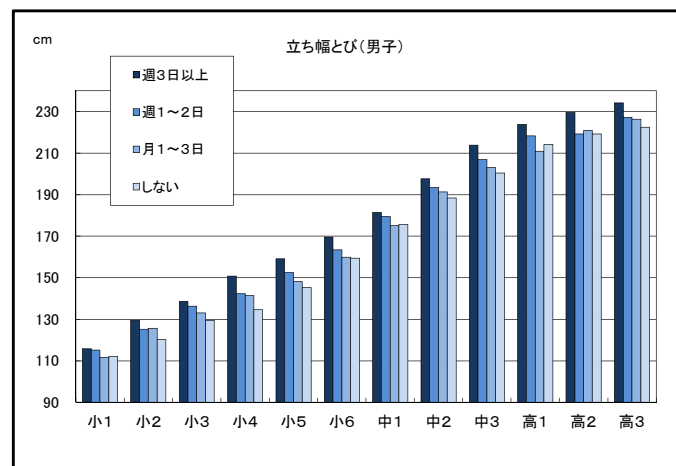
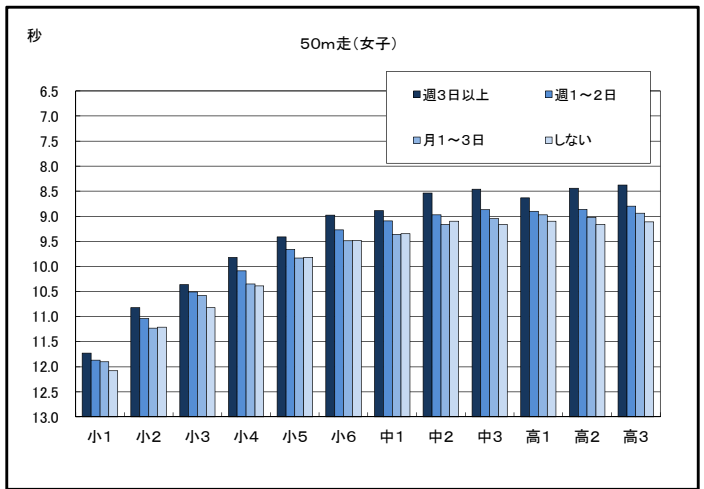
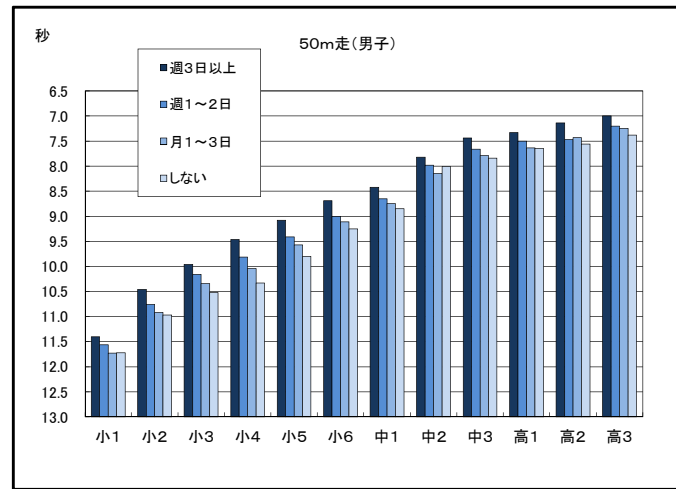
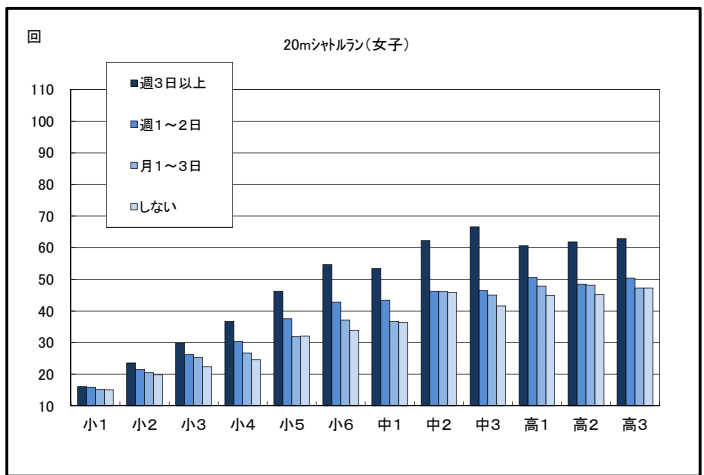
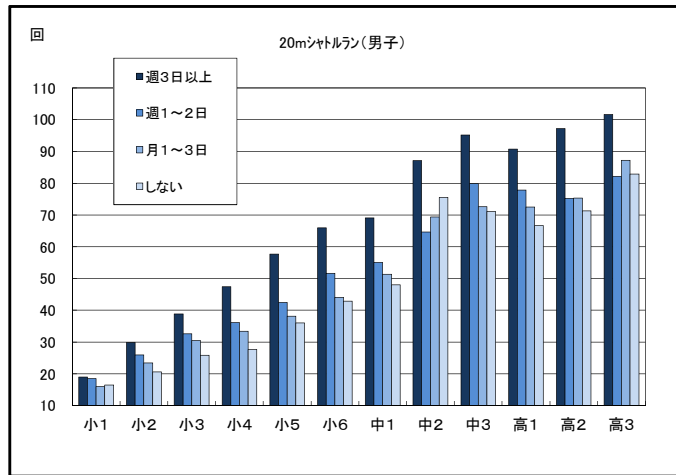
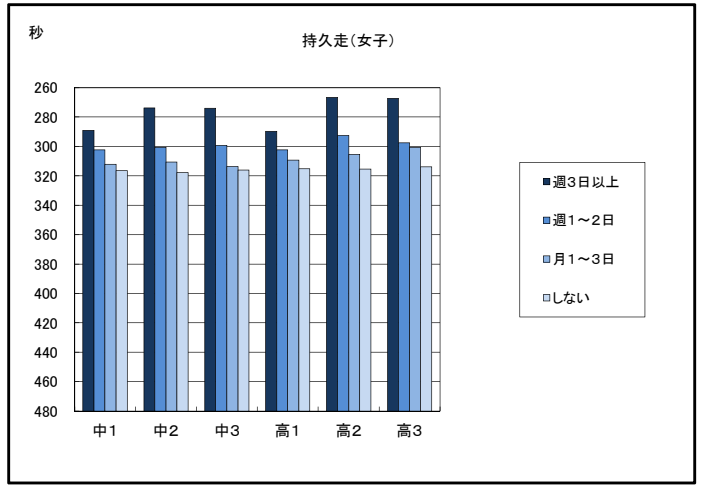
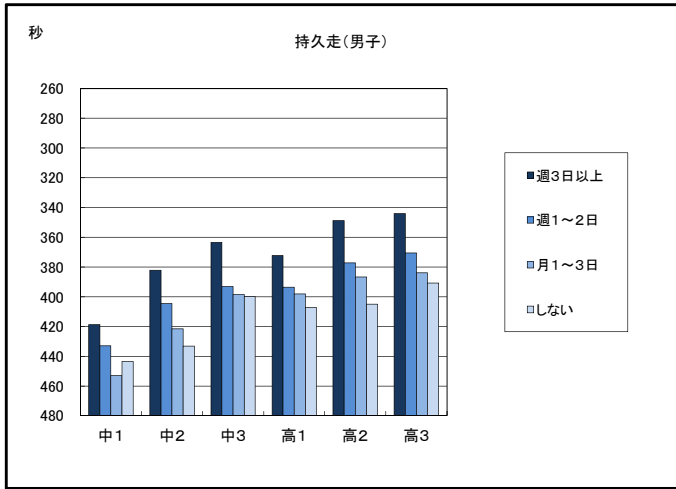


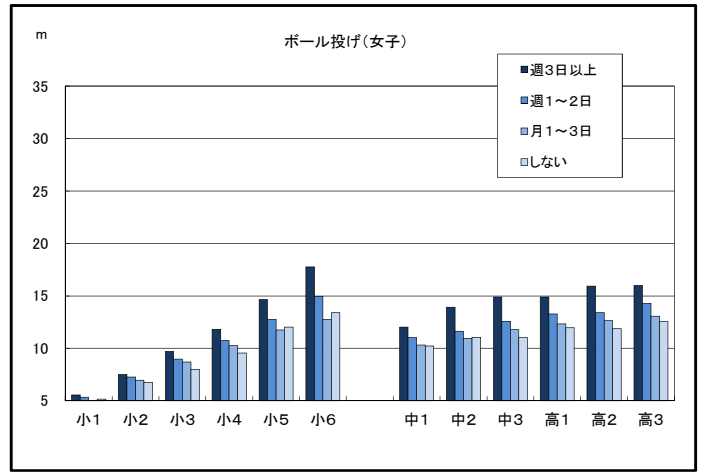
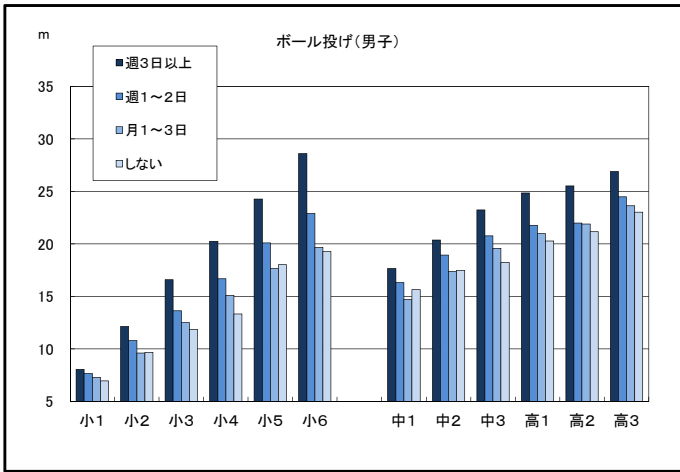
4 生活実態と新体カテスト

(1) 運動・スポーツの実施状況(学校体育の授業を除く)との関係

男女とも、運動実施頻度が高い児童生徒が、各種目ともに高い値を示した。

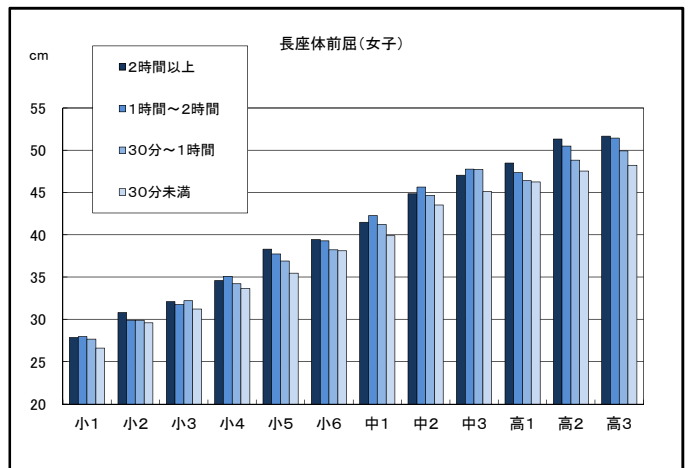
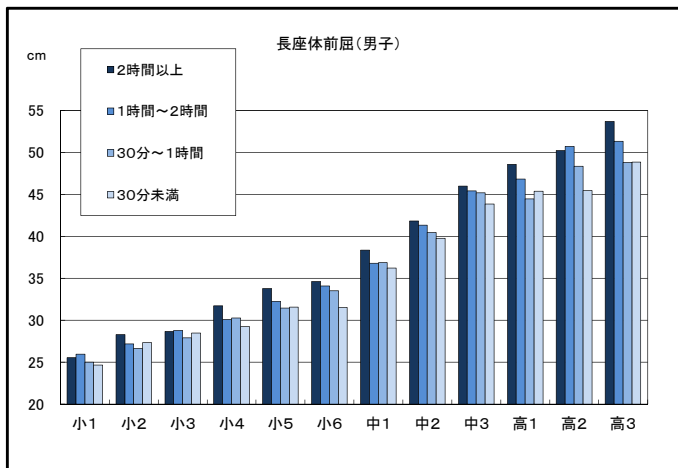
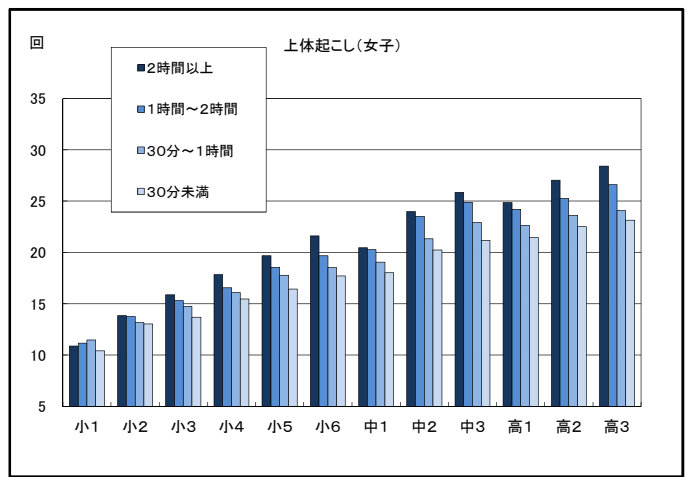
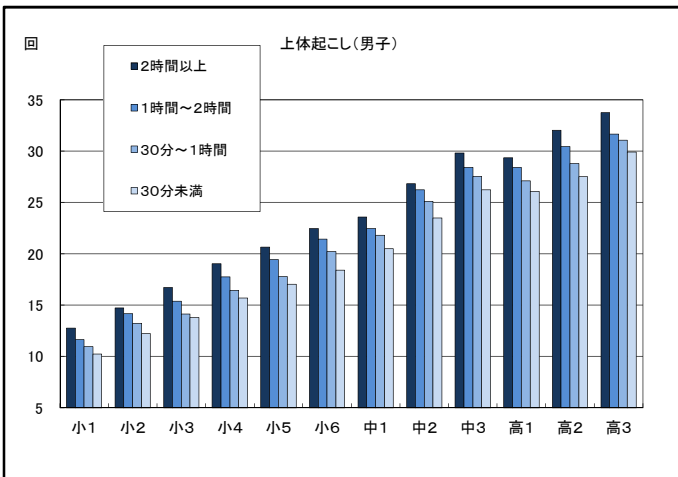
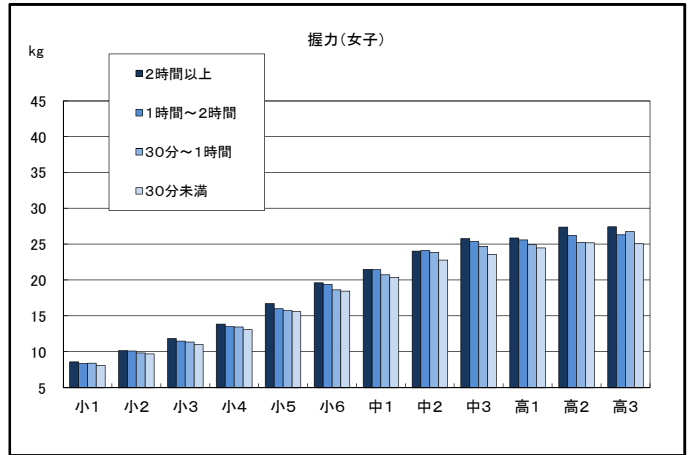
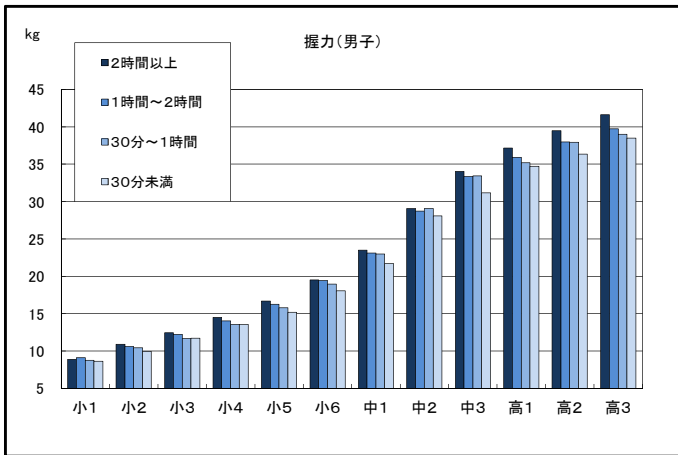


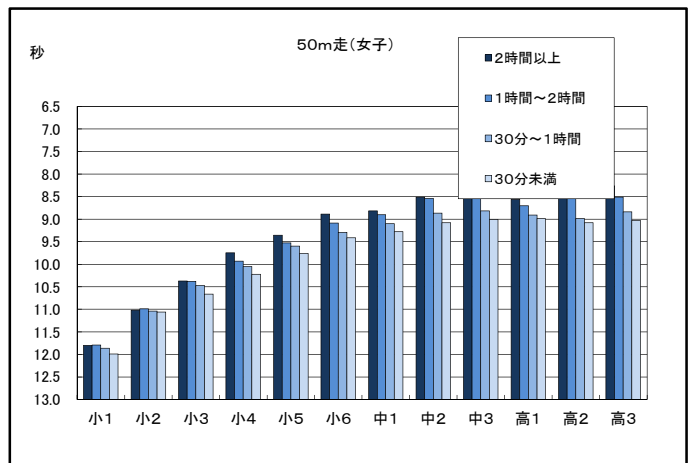
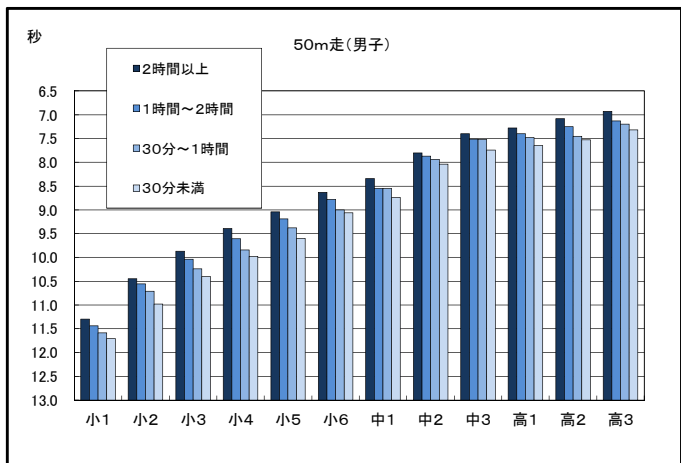
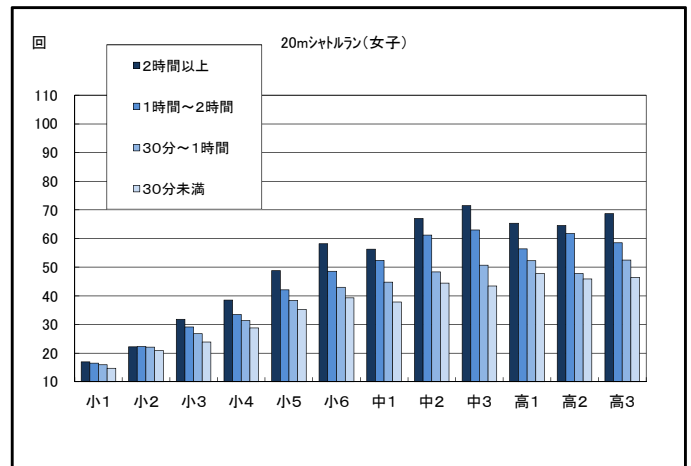
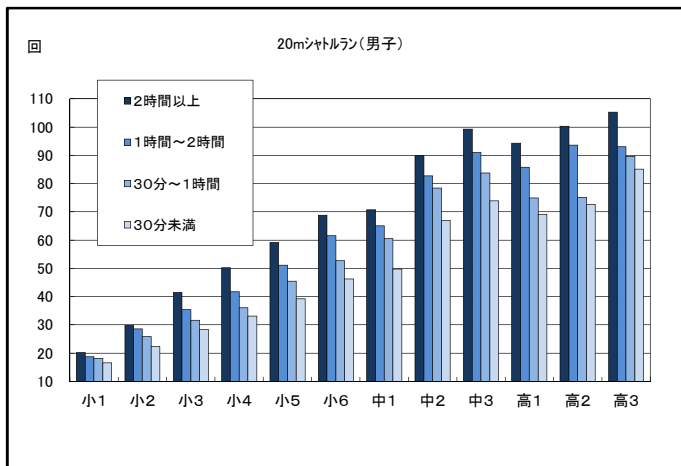
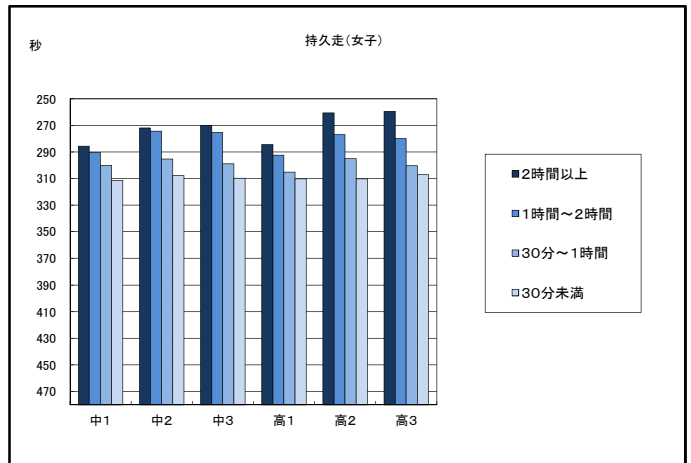
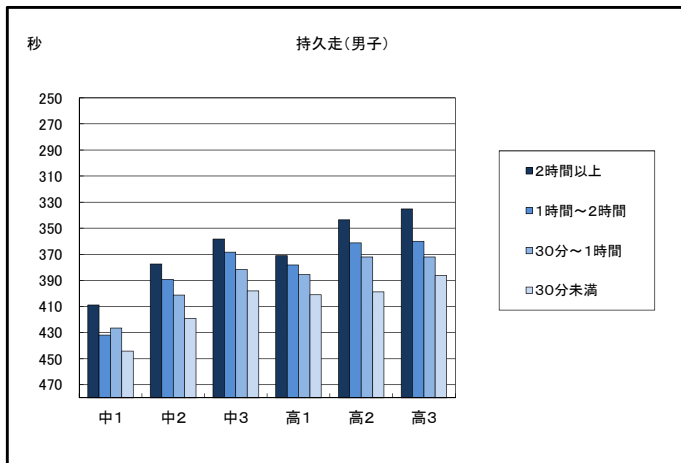
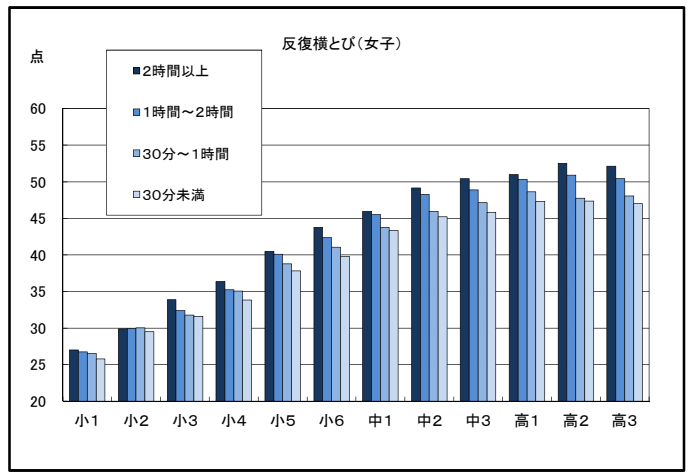
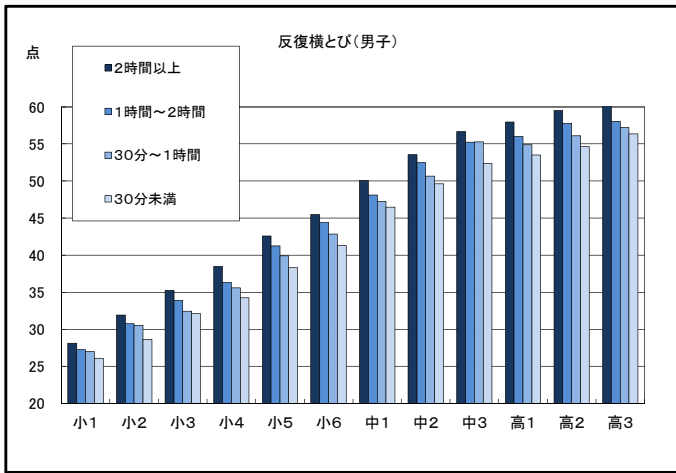


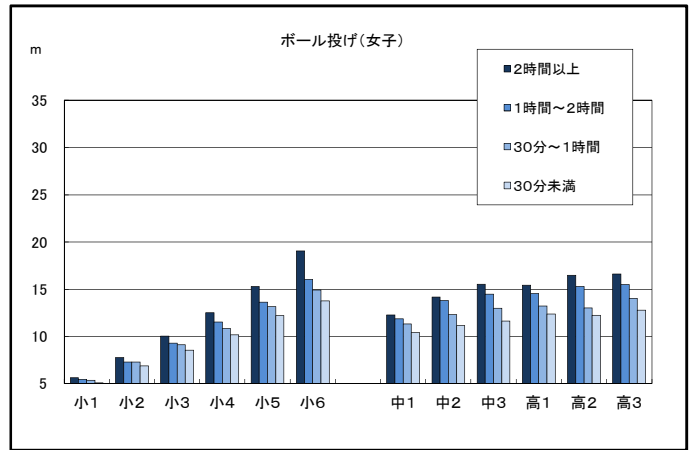
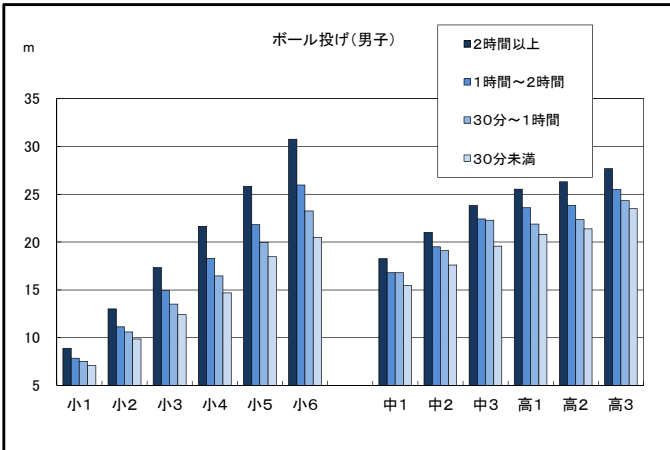
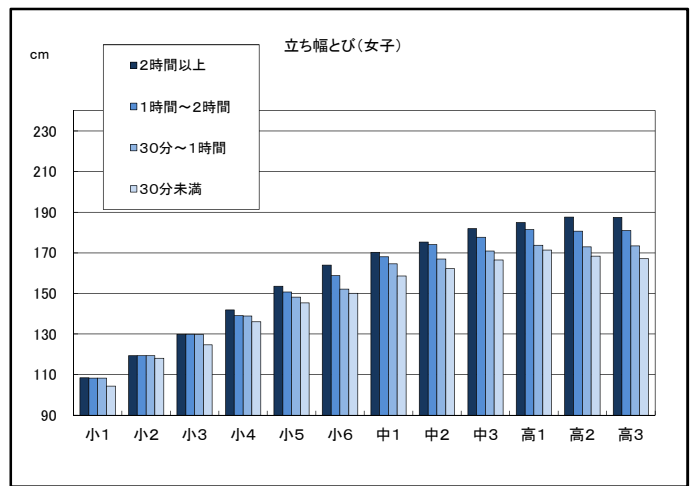
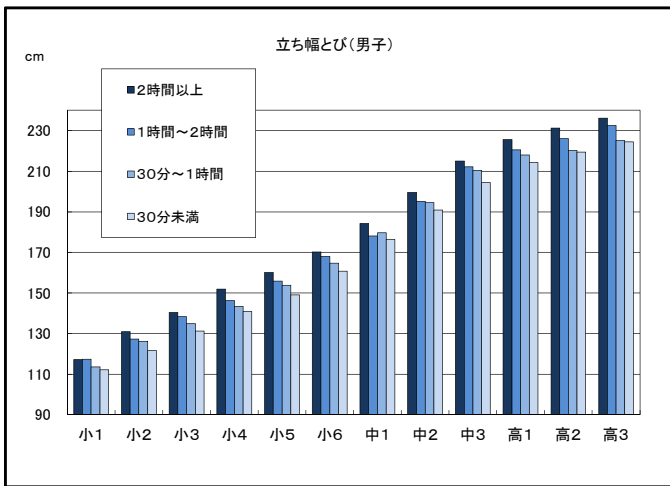


(2) 運動・スポーツの実施時間(学校体育の授業を除く)との関係

・一部を除き、運動実施時間が長くなるほど各種目で高い値を示す傾向である。

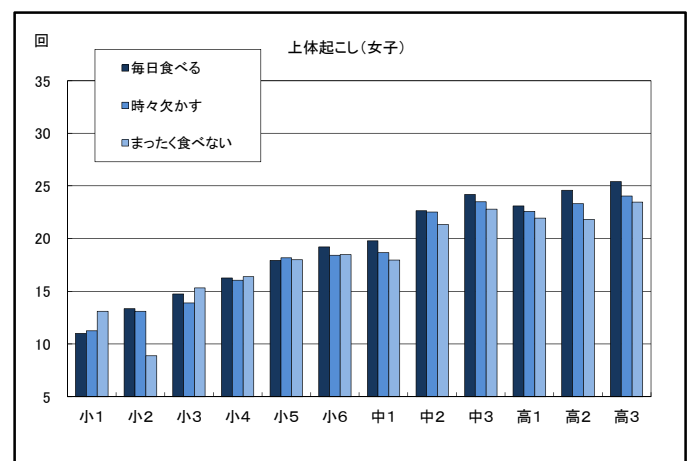
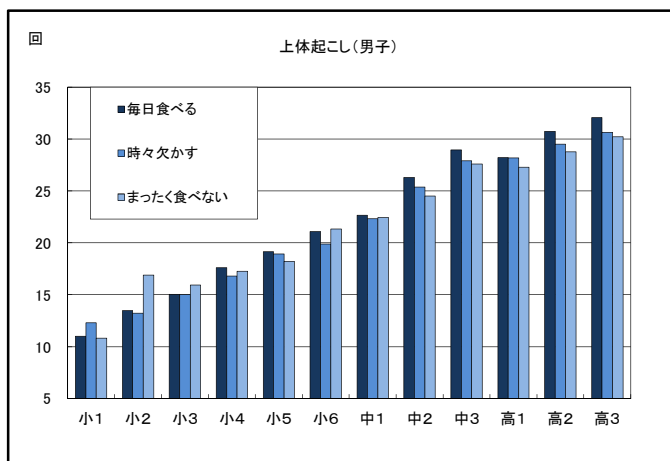
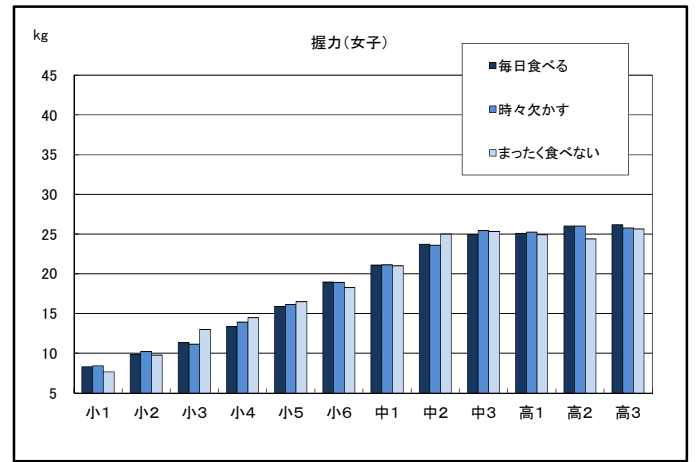
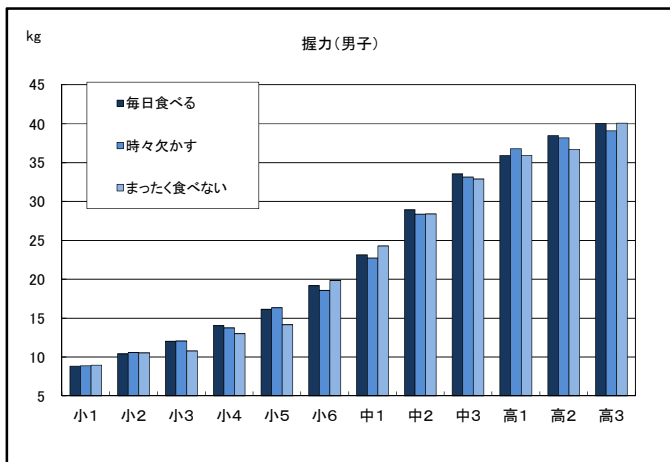


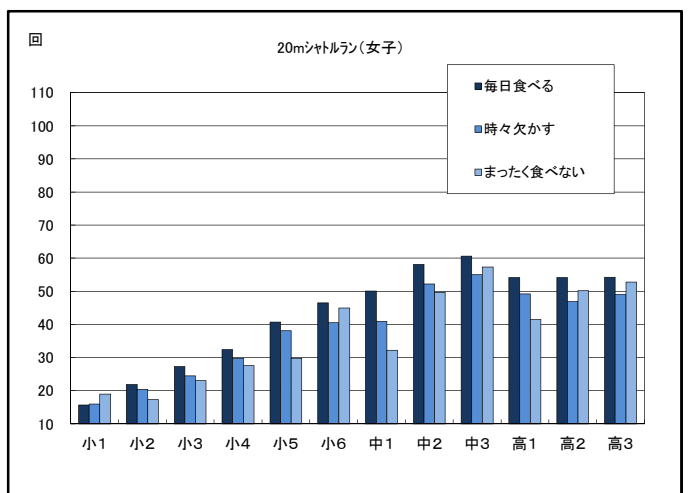
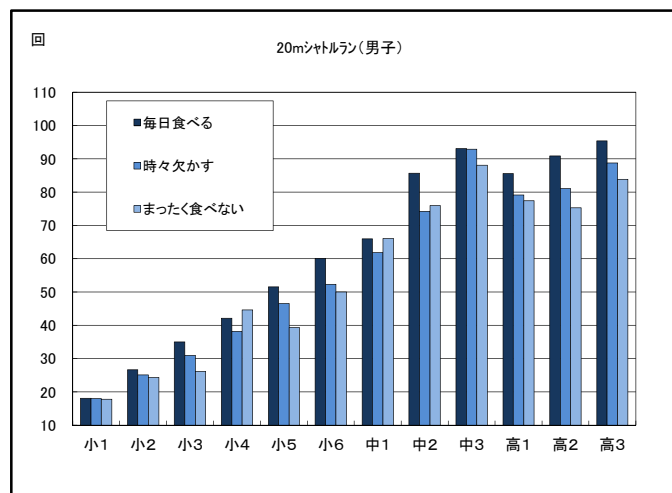
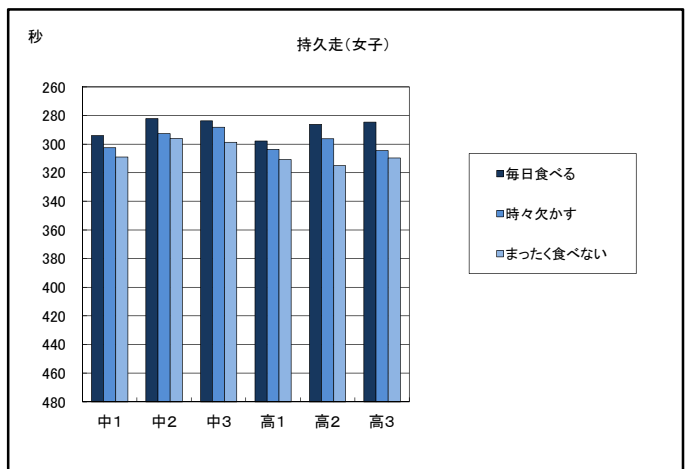
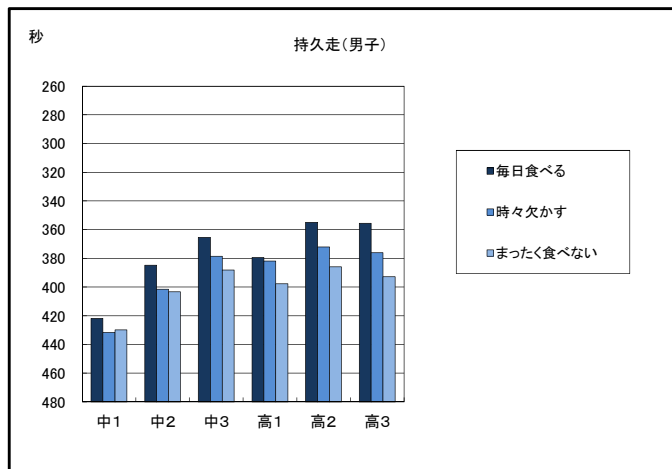
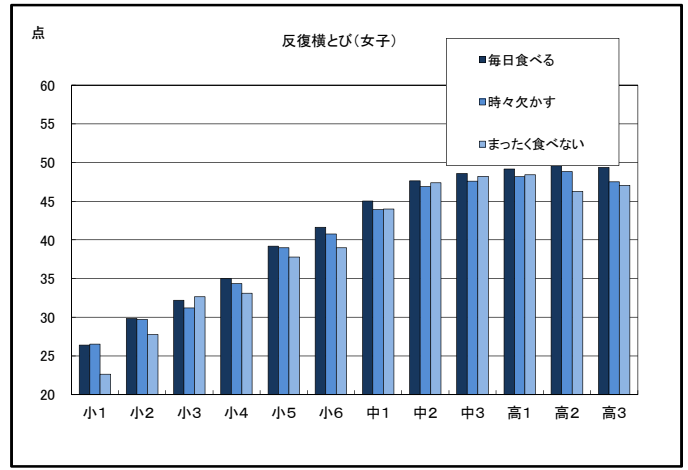
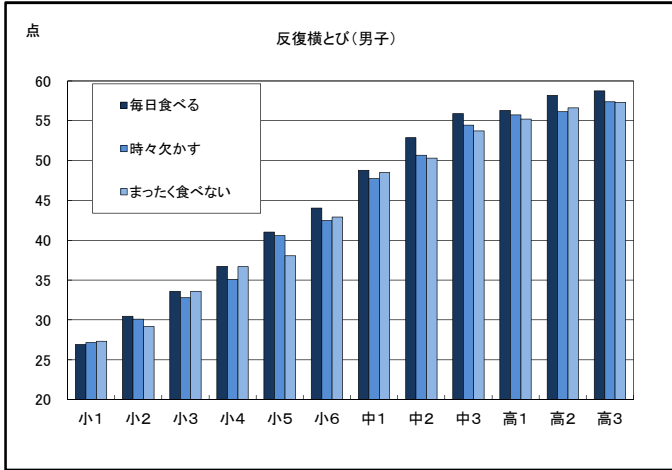
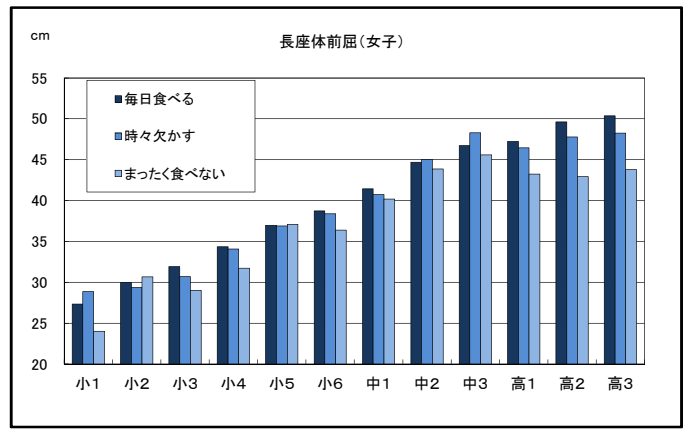
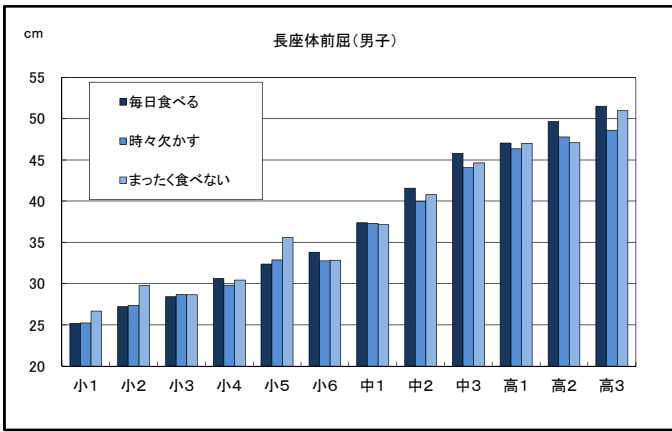


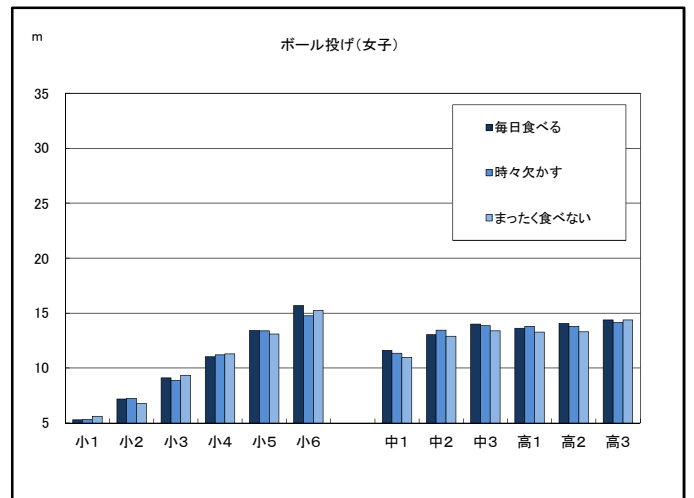
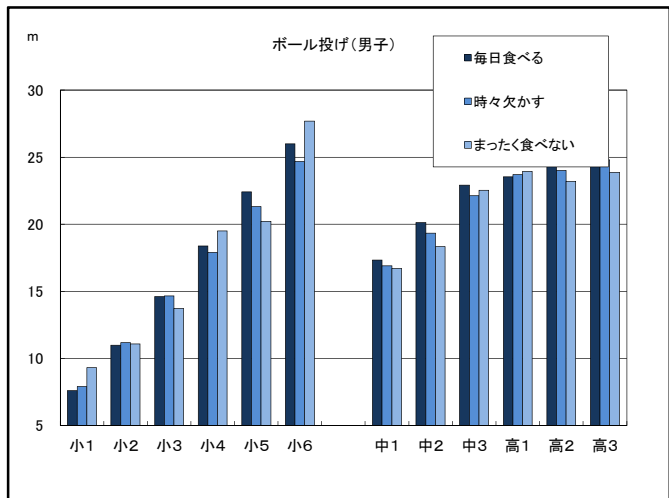
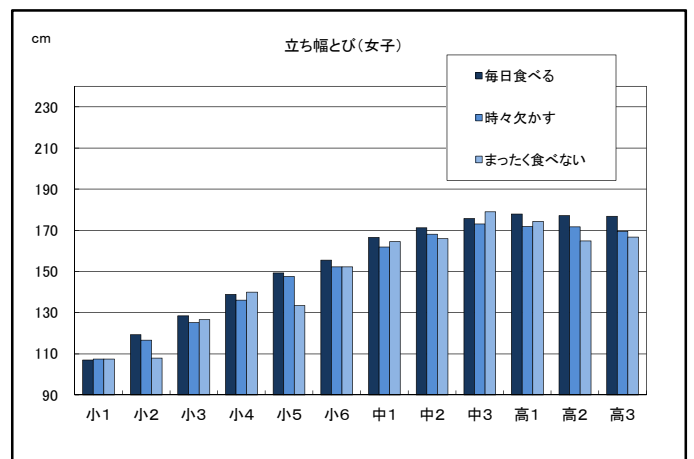
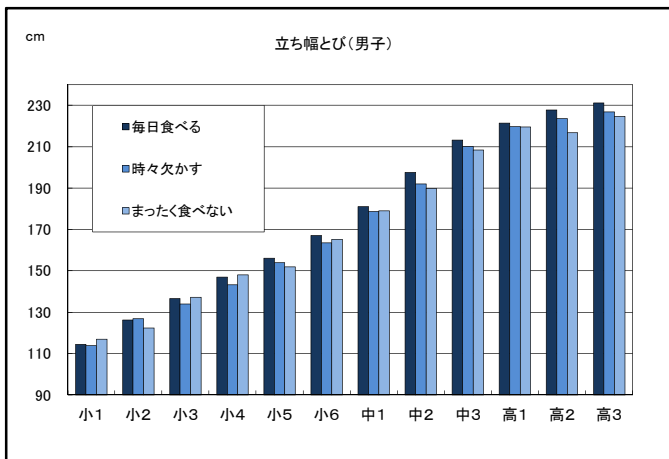
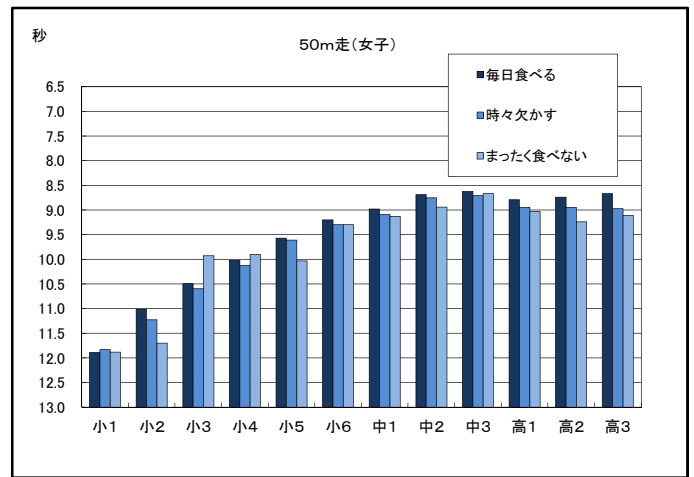
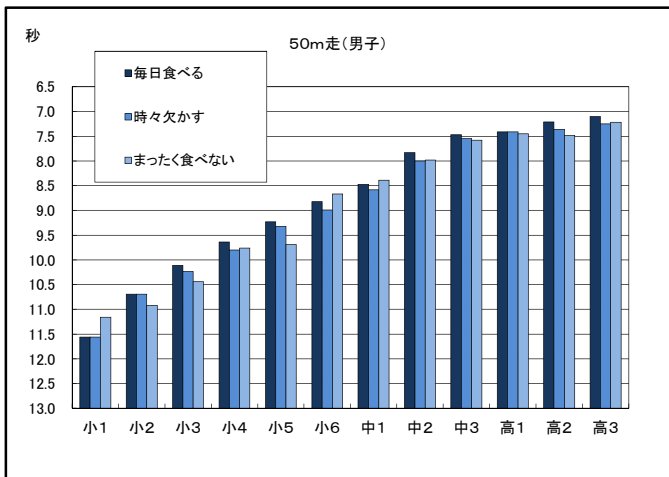


(3) 朝食の摂取状況との関係

- 朝食を「毎日食べる」児童生徒は「時々欠かさず」・「全く食べない」児童生徒より高い値を示す傾向を示した。

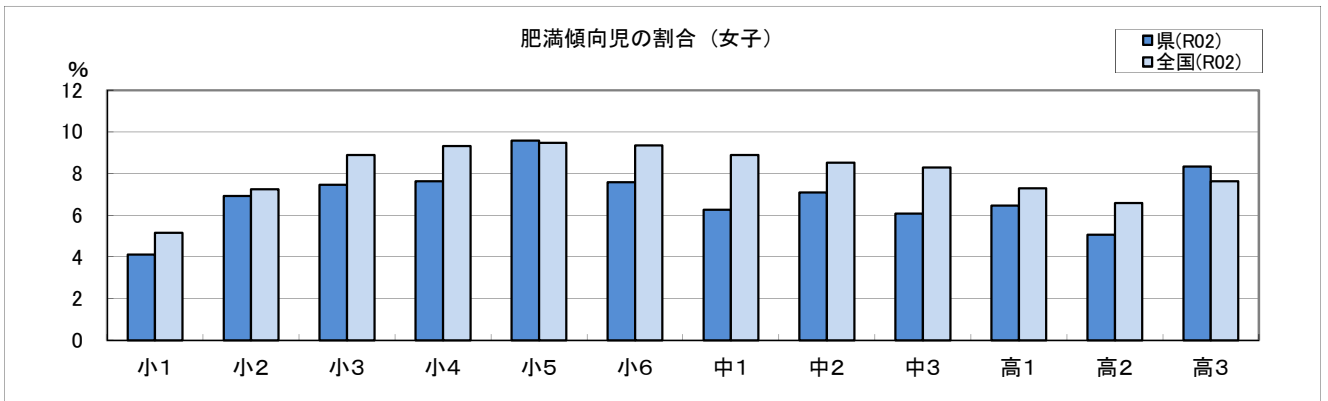
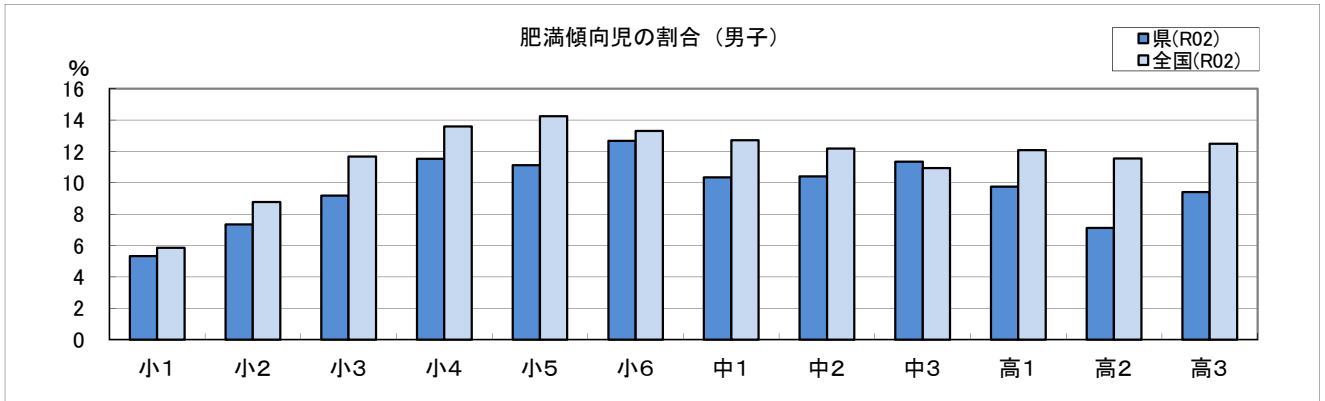




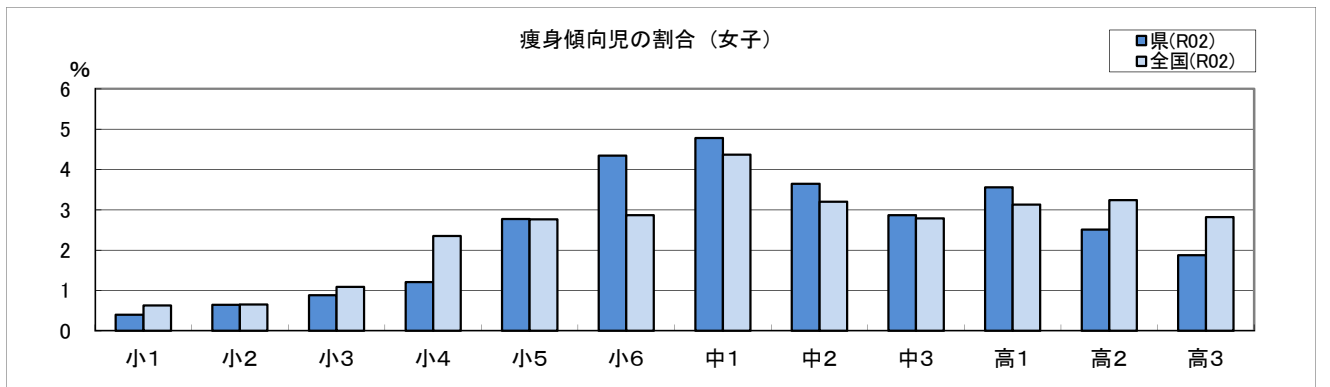
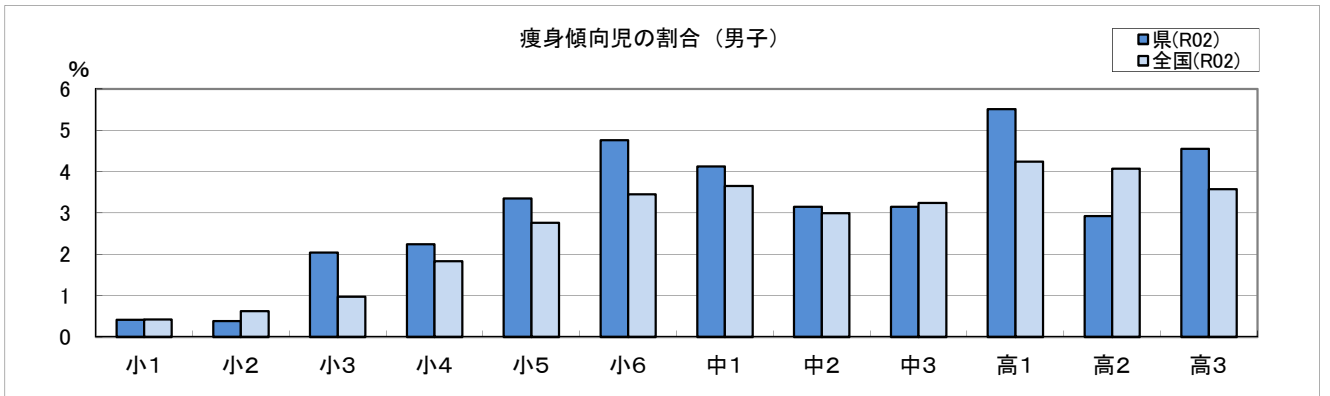


5 児童生徒の肥満傾向及び痩身傾向

(1) 肥満傾向児の出現割合の兵庫県と全国の比較グラフ



(2) 痩身傾向児の出現割合の兵庫県と全国の比較グラフ



6 統計数値表

(1) 新体力テストの令和3年度兵庫県平均値と令和2年度全国平均値

男子

区分			種目	握力		上体起こし		長座体前屈		反復横とび		持久走	
性別	校種	学年	年齢	kg		回		cm		点		秒	
				県	全国	県	全国	県	全国	県	全国	県	全国
男子	小学校	1	6	8.82	9.73	11.09	12.31	25.20	27.28	26.93	28.79		
		2	7	10.45	11.12	13.48	14.16	27.26	28.91	30.42	32.50		
		3	8	12.03	13.06	15.03	16.21	28.43	29.98	33.52	36.12		
		4	9	13.96	14.89	17.50	18.26	30.54	32.26	36.56	39.81		
		5	10	16.15	17.48	19.10	20.75	32.46	34.09	40.97	44.40		
	中学校	1	12	23.07	25.19	22.66	24.25	37.36	40.85	48.60	50.49	423.26	437.94
		2	13	28.85	30.58	26.14	27.57	41.33	44.99	52.49	54.13	387.31	401.17
		3	14	33.44	35.35	28.75	30.35	45.48	48.46	55.63	56.95	367.72	384.21
	高等学校	1	15	36.08	36.93	28.14	27.80	46.92	46.24	56.13	54.34	380.67	395.99
2		16	38.35	39.60	30.44	29.03	49.20	48.26	57.80	56.49	358.77	387.23	
3		17	39.90	40.74	31.75	30.79	51.00	50.45	58.47	57.68	360.22	384.06	

区分			種目	20mシャトルラン		50m走		立ち幅とび		ソフトボール投げ		ハンドボール投げ	
性別	校種	学年	年齢	回		秒		cm		m		m	
				県	全国	県	全国	県	全国	県	全国	県	全国
男子	小学校	1	6	18.05	19.37	11.56	11.31	114.43	116.08	7.63	8.76		
		2	7	26.41	29.91	10.70	10.65	126.23	128.87	11.02	11.79		
		3	8	34.44	37.03	10.13	9.95	136.34	138.60	14.63	15.79		
		4	9	41.68	45.42	9.66	9.61	146.58	148.84	18.37	19.83		
		5	10	50.86	53.60	9.24	9.15	155.84	156.87	22.26	23.12		
	中学校	1	12	65.40	69.90	8.48	8.50	180.50	185.27			17.25	18.44
		2	13	83.56	81.40	7.86	7.90	196.53	203.32			19.97	21.34
		3	14	92.91	91.82	7.48	7.45	212.61	215.88			22.79	24.44
	高等学校	1	15	84.20	78.21	7.42	7.49	220.96	216.35			23.60	23.34
2		16	88.09	83.29	7.25	7.31	226.56	224.02			24.37	25.05	
3		17	93.57	86.01	7.13	7.23	230.18	229.44			25.47	26.69	

女子

区分			種目	握力		上体起こし		長座体前屈		反復横とび		持久走	
性別	校種	学年	年齢	kg		回		cm		点		秒	
				県	全国	県	全国	県	全国	県	全国	県	全国
女子	小学校	1	6	8.30	9.15	11.06	12.50	27.42	28.75	26.39	27.30		
		2	7	9.90	10.47	13.32	13.65	29.89	31.42	29.83	30.53		
		3	8	11.33	12.37	14.70	15.62	31.75	33.95	32.14	34.85		
		4	9	13.40	14.50	16.27	17.98	34.26	36.13	34.96	38.43		
		5	10	15.95	17.35	17.96	19.20	37.00	39.88	39.17	42.80		
	中学校	1	12	18.94	19.86	19.15	19.67	38.64	40.55	41.53	44.05		
		2	13	21.06	22.17	19.59	21.32	41.33	43.28	44.83	46.83	295.79	307.24
		3	14	23.73	24.17	22.59	22.63	44.70	47.61	47.49	48.57	284.09	302.54
	高等学校	1	15	24.98	25.94	24.08	24.37	46.88	48.98	48.43	49.21	284.65	304.94
2		16	25.08	25.69	22.97	22.33	46.97	48.35	48.96	47.85	299.34	309.67	
3		17	25.97	26.09	24.35	23.53	49.21	49.19	49.41	48.33	287.84	305.51	
				26.09	26.68	25.13	23.57	49.81	49.12	48.99	47.93	288.65	304.02

区分			種目	20mシャトルラン		50m走		立ち幅とび		ソフトボール投げ		ハンドボール投げ	
性別	校種	学年	年齢	回		秒		cm		m		m	
				県	全国	県	全国	県	全国	県	全国	県	全国
女子	小学校	1	6	15.71	17.12	11.88	11.74	107.08	107.81	5.31	5.79		
		2	7	21.69	22.91	11.03	11.06	118.98	121.75	7.21	7.67		
		3	8	26.91	31.02	10.50	10.28	128.25	129.89	9.09	9.84		
		4	9	32.12	36.64	10.03	9.85	138.58	143.71	11.07	12.40		
		5	10	40.35	41.89	9.58	9.47	149.08	149.20	13.42	14.21		
	中学校	1	12	45.87	46.49	9.21	9.17	155.30	158.10	15.62	16.55		
		2	13	48.80	51.78	9.00	9.06	165.86	166.70			11.56	11.95
		3	14	56.98	58.67	8.70	8.79	170.67	173.87			13.08	13.37
	高等学校	1	15	59.76	55.60	8.63	8.75	175.42	175.80			13.96	14.47
2		16	53.24	48.67	8.82	8.89	176.71	172.33			13.65	13.93	
3		17	52.79	48.82	8.78	8.96	176.21	173.26			14.01	14.39	
				53.27	44.33	8.73	9.05	175.30	171.83			14.35	14.75

<総合評価基準表> (点)

段階	12歳	13歳	14歳	15歳	16歳	17歳
A	51以上	57以上	60以上	61以上	63以上	65以上
B	41~50	47~56	51~59	52~60	53~62	54~64
C	32~40	37~46	41~50	41~51	42~52	43~53
D	22~31	27~36	31~40	31~40	31~41	31~42
E	21以下	26以下	30以下	30以下	30以下	30以下

中学校

区分	中学生男子						中学生女子				
	評価	A	B	C	D	E	A	B	C	D	E
	年齢	%	%	%	%	%	%	%	%	%	%
12歳 中学1年	全国	7.33	20.15	36.62	31.87	4.03	33.33	37.09	25.09	4.49	0.00
	全県	1.13	14.03	36.25	39.17	9.42	21.80	36.38	29.52	12.01	0.30
	神戸	1.02	11.22	36.73	41.84	9.18	15.58	37.66	31.17	14.29	1.30
	阪神南	1.92	9.62	30.77	45.19	12.50	22.60	32.88	23.29	20.55	0.68
	阪神北	1.23	22.09	35.58	34.36	6.75	20.12	37.28	28.99	13.61	0.00
	東播磨	0.40	9.24	41.37	38.15	10.84	15.69	35.29	37.65	10.59	0.78
	北播磨	0.99	12.25	31.46	45.03	10.26	21.80	32.53	31.83	13.84	0.00
	中播磨	0.00	17.20	34.41	43.01	5.38	31.53	38.74	24.32	5.41	0.00
	西播磨	0.49	13.33	34.81	39.75	11.60	24.00	40.27	29.07	6.67	0.00
	但馬	3.21	20.88	38.15	31.33	6.43	25.81	40.32	24.60	9.27	0.00
丹波	0.86	14.66	39.66	35.34	9.48	20.30	35.34	30.08	14.29	0.00	
淡路	1.15	10.34	40.23	40.23	8.05	18.99	31.28	29.61	18.99	1.12	
13歳 中学2年	全国	12.13	31.62	33.09	20.59	2.57	29.96	35.38	24.91	9.03	0.72
	全県	3.93	21.83	42.70	26.78	4.75	25.94	35.64	28.78	9.29	0.35
	神戸	2.97	20.79	35.64	24.75	15.84	9.73	36.28	40.71	13.27	0.00
	阪神南	5.13	23.08	41.03	28.21	2.56	28.28	37.24	28.97	4.83	0.69
	阪神北	3.53	20.00	42.94	28.24	5.29	25.15	41.10	26.99	6.13	0.61
	東播磨	4.21	21.07	42.91	27.20	4.60	27.76	37.26	25.10	9.89	0.00
	北播磨	3.22	22.19	39.87	29.58	5.14	26.52	39.78	26.88	6.45	0.36
	中播磨	2.52	16.81	38.66	35.29	6.72	34.23	31.53	26.13	8.11	0.00
	西播磨	3.80	18.73	44.30	29.37	3.80	31.02	34.04	24.10	9.94	0.90
	但馬	6.49	29.01	41.22	20.61	2.67	24.22	36.33	29.76	9.69	0.00
丹波	4.40	27.67	45.91	18.24	3.77	22.73	25.97	35.71	14.94	0.65	
淡路	1.81	18.07	51.20	25.30	3.61	22.09	32.52	34.36	11.04	0.00	
14歳 中学3年	全国	24.44	32.96	28.16	12.22	2.22	32.96	26.67	27.41	12.22	0.74
	全県	10.86	29.90	40.01	16.64	2.59	27.59	31.84	26.60	12.72	1.25
	神戸	9.65	21.05	42.11	24.56	2.63	31.82	26.36	28.18	10.91	2.73
	阪神南	6.54	37.38	39.25	12.15	4.67	31.13	27.15	31.79	9.27	0.66
	阪神北	14.12	37.65	32.35	12.94	2.94	32.74	33.93	21.43	10.71	1.19
	東播磨	14.74	30.28	39.84	13.94	1.20	29.34	29.73	22.39	17.76	0.77
	北播磨	9.30	21.93	45.18	19.27	4.32	23.53	40.07	25.37	10.29	0.74
	中播磨	6.87	32.82	35.11	20.61	4.58	33.33	38.38	24.24	4.04	0.00
	西播磨	8.63	27.76	43.67	17.25	2.70	23.28	30.16	31.22	13.49	1.85
	但馬	16.73	37.09	33.45	12.36	0.36	27.76	25.98	28.47	16.37	1.42
丹波	6.90	27.59	43.97	18.97	2.59	21.90	33.33	27.62	13.33	3.81	
淡路	9.36	29.24	41.52	18.13	1.75	29.83	35.91	22.10	12.15	0.00	

高等学校

区分	高校生男子						高校生女子				
	評価	A	B	C	D	E	A	B	C	D	E
	地区	%	%	%	%	%	%	%	%	%	%
15歳 高校1年	全国	15.31	23.44	40.07	17.92	3.26	19.81	29.55	33.12	15.26	2.26
	全県	9.56	32.51	41.07	15.21	1.64	18.43	30.37	36.49	12.51	2.20
	神戸	5.43	34.78	45.65	12.50	1.63	13.37	33.69	37.97	12.83	2.14
	阪神	10.15	39.85	36.47	12.03	1.50	22.18	27.62	36.40	10.88	2.93
	東播磨	14.56	30.65	37.93	16.09	0.77	18.80	33.08	36.09	10.53	1.50
	西播磨	8.38	30.73	41.90	16.76	2.23	15.15	28.48	38.79	15.15	2.42
	但馬	8.60	20.43	51.61	18.28	1.08	20.90	31.34	35.82	11.94	0.00
	丹有	1.30	28.57	40.26	24.68	5.19	18.07	26.51	26.51	24.10	4.82
	淡路	15.79	28.95	44.74	10.53	0.00	27.50	27.50	45.00	0.00	0.00
16歳 高校2年	全国	22.81	31.23	27.37	16.13	2.46	20.80	25.84	37.92	13.76	1.68
	全県	17.27	38.44	33.66	9.92	0.71	20.44	32.74	31.05	14.78	0.99
	神戸	10.27	42.16	37.84	8.65	1.08	18.09	32.98	34.04	12.23	2.66
	阪神	15.07	41.54	36.03	7.35	0.00	23.44	40.19	22.97	12.92	0.48
	東播磨	26.82	34.87	26.44	10.73	1.15	23.26	28.68	33.33	14.34	0.39
	西播磨	17.68	30.39	36.46	13.81	1.66	16.99	29.41	34.64	18.30	0.65
	但馬	15.84	43.56	35.64	4.95	0.00	18.07	30.12	34.94	15.66	1.20
	丹有	11.11	38.89	33.33	16.67	0.00	20.51	26.92	29.49	21.79	1.28
	淡路	17.95	46.15	28.21	7.69	0.00	15.38	48.72	25.64	10.26	0.00
17歳 高校3年	全国	25.24	34.30	28.49	11.65	0.32	15.99	29.59	30.27	21.09	3.06
	全県	20.35	42.15	28.38	8.85	0.27	16.54	33.17	34.25	14.87	1.17
	神戸	22.46	39.57	28.88	8.02	1.07	13.99	37.82	31.61	15.03	1.55
	阪神	17.98	43.07	28.46	10.11	0.37	14.94	36.93	35.27	12.45	0.41
	東播磨	27.61	40.30	24.25	7.84	0.00	20.08	32.68	28.74	16.54	1.97
	西播磨	14.18	39.01	35.46	11.35	0.00	18.40	28.00	34.40	18.40	0.80
	但馬	14.68	47.71	32.11	5.50	0.00	13.48	33.71	43.82	8.99	0.00
	丹有	14.29	48.81	25.00	11.90	0.00	13.58	18.52	46.91	18.52	2.47
淡路	27.50	42.50	25.00	5.00	0.00	23.08	35.90	28.21	12.82	0.00	

5 令和3年度の身長・体重の全国・兵庫県平均值及び標準偏差

区分			身長 (cm)			体重 (kg)			
			全国平均	県平均	県標準偏差	全国平均	県平均	県標準偏差	
男子	小学生	6	117.5	117.6	4.76	22.0	21.9	3.48	
		7	123.5	124.1	5.24	24.9	25.0	4.67	
		8	129.1	129.1	5.78	28.4	28.2	6.02	
		9	134.5	134.7	5.67	32.0	31.5	6.24	
		10	140.1	139.9	6.48	35.9	35.4	7.83	
		11	146.6	147.3	7.31	40.4	40.7	9.39	
	中学生	12	154.3	154.2	7.88	45.8	45.3	9.80	
		13	161.4	162.1	7.27	50.9	51.2	10.61	
		14	166.1	165.8	6.39	55.2	54.9	10.44	
	高校生	15	168.8	168.9	5.78	58.9	57.8	10.20	
		16	170.2	170.3	5.86	60.9	59.7	8.82	
		17	170.7	171.1	5.59	62.6	61.9	9.82	
	女子	小学生	6	116.7	116.3	4.90	21.5	21.2	3.17
			7	122.6	122.5	5.34	24.3	24.2	4.18
8			128.5	128.6	5.59	27.4	27.3	4.95	
9			134.8	135.6	6.66	31.1	31.3	5.92	
10			141.5	141.3	6.63	35.4	35.0	7.12	
11			148.0	148.4	6.56	40.3	40.1	7.63	
中学生		12	152.6	152.4	5.63	44.5	43.5	7.29	
		13	155.2	155.5	5.38	47.9	47.7	7.24	
		14	156.7	156.9	5.31	50.2	49.9	7.11	
高校生		15	157.3	157.7	5.13	51.2	51.4	7.85	
		16	157.7	158.1	5.38	51.9	51.9	7.40	
		17	157.9	158.2	5.34	52.3	52.7	7.75	